

令和3年度 福島県立岩瀬農業高等学校 学校経営・運営ビジョンに関する意識調査結果①

生徒(1学年) No. 1

4:当てはまる 3:ほぼ当てはまる 2:あまり当てはまらない 1:全く当てはまらない 無回答

1

先生方は、規則正しい生活や健康管理の指導をしてくれている。

90%

80%

70%

60%

50%

40%

30%

20%

10%

0%

4

3

2

1

無回答

生徒

60.2%

28.6%

8.7%

2.4%

0.0%

保護者

49.7%

45.8%

4.2%

0.0%

0.3%

教員

58.7%

38.7%

2.7%

0.0%

0.0%

2

先生方は、社会のルールやマナー等の指導をしてくれている。

90%

80%

70%

60%

50%

40%

30%

20%

10%

0%

4

3

2

1

無回答

生徒

69.4%

25.2%

5.3%

0.0%

0.0%

保護者

49.7%

45.2%

4.5%

0.3%

0.3%

教員

62.7%

34.7%

2.7%

0.0%

0.0%

3

先生方は、制服の着こなしや頭髮の指導をしてくれている。

90%

80%

70%

60%

50%

40%

30%

20%

10%

0%

4

3

2

1

無回答

生徒

78.2%

16.5%

5.3%

0.0%

0.0%

保護者

55.8%

40.4%

3.8%

0.0%

0.0%

教員

61.3%

37.3%

1.3%

0.0%

0.0%

4

先生方は、あいさつや正しい言葉遣いを指導してくれている。

90%

80%

70%

60%

50%

40%

30%

20%

10%

0%

4

3

2

1

無回答

生徒

59.7%

30.6%

8.3%

1.5%

0.0%

保護者

47.8%

47.4%

3.8%

1.0%

0.0%

教員

58.7%

38.7%

2.7%

0.0%

0.0%

5

先生方は、思いやり、仲間を大切にする大切さ、いじめ防止などの道徳教育をしっかりとしてくれている。

90%

80%

70%

60%

50%

40%

30%

20%

10%

0%

4

3

2

1

無回答

生徒

60.7%

31.6%

6.8%

1.0%

0.0%

保護者

44.7%

48.9%

4.8%

0.6%

1.0%

教員

46.7%

50.7%

2.7%

0.0%

0.0%

6

先生方は、学友会活動、部活動、ボランティア活動を奨励し、その指導に取り組んでいる。

70%

60%

50%

40%

30%

20%

10%

0%

4

3

2

1

無回答

生徒

58.7%

33.5%

6.8%

1.0%

0.0%

保護者

52.6%

43.3%

4.2%

0.0%

0.0%

教員

30.7%

58.7%

9.3%

1.3%

0.0%

7

先生方は、ボランティア活動や奉仕活動を奨励している。

90%

80%

70%

60%

50%

40%

30%

20%

10%

0%

4

3

2

1

無回答

生徒

49.5%

37.4%

10.2%

2.9%

0.0%

保護者

48.4%

43.6%

6.7%

0.0%

1.3%

教員

16.0%

56.0%

26.7%

1.3%

0.0%

8

先生方は、工夫してわかりやすい授業をしている。

90%

80%

70%

60%

50%

40%

30%

20%

10%

0%

4

3

2

1

無回答

生徒

55.3%

39.3%

3.9%

1.5%

0.0%

保護者

42.6%

51.9%

5.4%

0.0%

0.0%

教員

46.7%

49.3%

4.0%

0.0%

0.0%

9

先生方は、朝の学習や基礎学力テスト、週末課題などをとおして熱心に指導してくれている。

90%

80%

70%

60%

50%

40%

30%

20%

10%

0%

4

3

2

1

無回答

生徒

55.8%

33.5%

8.3%

2.4%

0.0%

保護者

47.1%

49.0%

3.8%

0.0%

0.0%

教員

40.0%

50.7%

9.3%

0.0%

0.0%

10

先生方は、学科の特色を生かしながら、実習をとおして農業への興味・関心を引き出すよう熱心に指導してくれている。

90%

80%

70%

60%

50%

40%

30%

20%

10%

0%

4

3

2

1

無回答

生徒

63.1%

29.1%

6.8%

1.0%

0.0%

保護者

58.7%

39.7%

1.6%

0.0%

0.0%

教員

45.3%

46.7%

5.3%

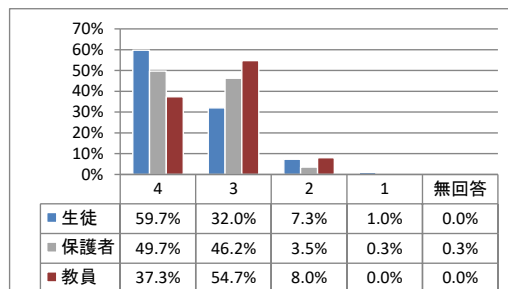
2.7%

0.0%

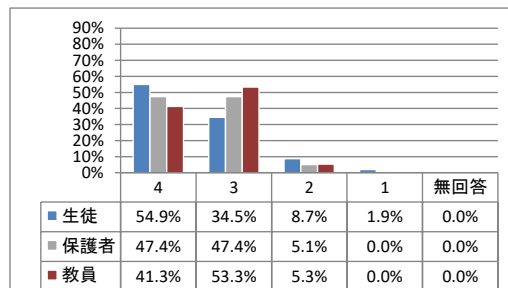
生徒(1学年) No. 2

A: 当てはまる B: だいたい当てはまる C: あまり当てはまらない D: 当てはまらない 無回答

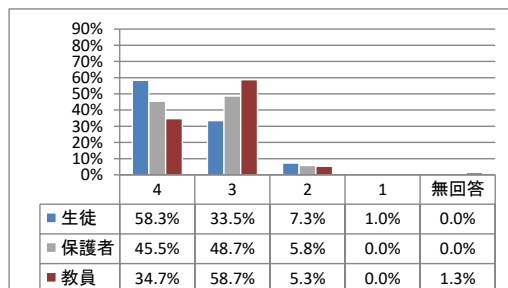
12 先生方は、わからないところがあると丁寧にわかるまで教えてくれる。



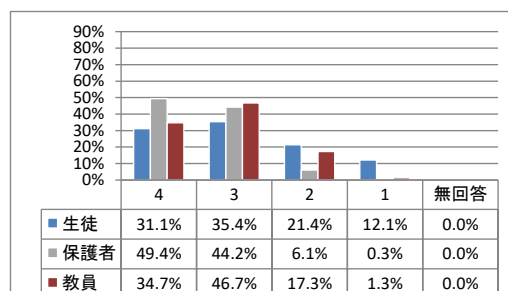
14 本校は、自分の適性や進路に関する面談や指導を適切に行っている。



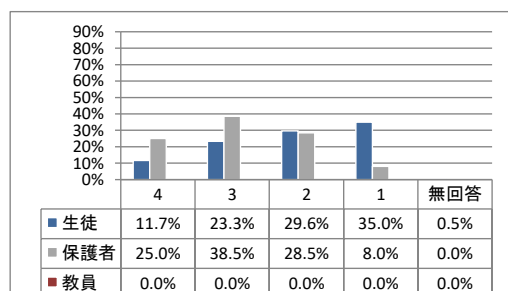
16 本校は、進路希望実現に役立つ情報を適切に提供している。



18 学校のホームページ、学校新聞等を活用している。



20 ふだんの家庭学習時間は？
2時間以上→4 2～1時間→3 1時間未満→2 していない→1



令和3年度 福島県立岩瀬農業高等学校 学校経営・運営ビジョンに関する意識調査結果①
生徒(1学年) No. 3

A:当てはまる B:だいたい当てはまる C:あまり当てはまらない D:当てはまらない 無回答

21本校の学校生活に、満足している。

</

令和3年度 福島県立岩瀬農業高等学校 学校経営・運営ビジョンに関する意識調査結果①

生徒(2学年) No. 1

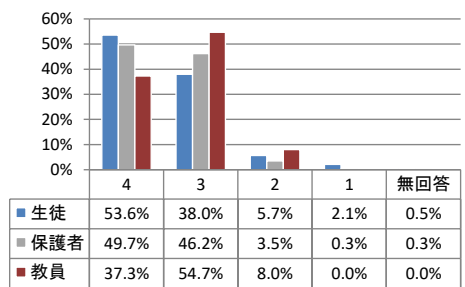
4:当てはまる 3:ほぼ当てはまる 2:あまり当てはまらない 1:全く当てはまらない 無回答

1	先生方は、規則正しい生活や健康管理の指導をしてくれている。	2	先生方は、社会のルールやマナー等の指導をしてくれている。																																																
<div><div><div><div></div><div></div><div></div></div><div><div></div><div></div><div></div></div><div><div></div><div></div><div></div></div></div><table><tr><td></td><td>4</td><td>3</td><td>2</td><td>1</td><td>無回答</td></tr><tr><td>生徒</td><td>64.1%</td><td>29.2%</td><td>6.8%</td><td>0.0%</td><td>0.0%</td></tr><tr><td>保護者</td><td>49.7%</td><td>45.8%</td><td>4.2%</td><td>0.0%</td><td>0.3%</td></tr><tr><td>教員</td><td>58.7%</td><td>38.7%</td><td>2.7%</td><td>0.0%</td><td>0.0%</td></tr></table></div>			4	3	2	1	無回答	生徒	64.1%	29.2%	6.8%	0.0%	0.0%	保護者	49.7%	45.8%	4.2%	0.0%	0.3%	教員	58.7%	38.7%	2.7%	0.0%	0.0%	<div><div><div><div></div><div></div><div></div></div><div><div></div><div></div><div></div></div><div><div></div><div></div><div></div></div></div><table><tr><td></td><td>4</td><td>3</td><td>2</td><td>1</td><td>無回答</td></tr><tr><td>生徒</td><td>70.8%</td><td>26.6%</td><td>2.6%</td><td>0.0%</td><td>0.0%</td></tr><tr><td>保護者</td><td>49.7%</td><td>45.2%</td><td>4.5%</td><td>0.3%</td><td>0.3%</td></tr><tr><td>教員</td><td>62.7%</td><td>34.7%</td><td>2.7%</td><td>0.0%</td><td>0.0%</td></tr></table></div>			4	3	2	1	無回答	生徒	70.8%	26.6%	2.6%	0.0%	0.0%	保護者	49.7%	45.2%	4.5%	0.3%	0.3%	教員	62.7%	34.7%	2.7%	0.0%	0.0%
	4	3	2	1	無回答																																														
生徒	64.1%	29.2%	6.8%	0.0%	0.0%																																														
保護者	49.7%	45.8%	4.2%	0.0%	0.3%																																														
教員	58.7%	38.7%	2.7%	0.0%	0.0%																																														
	4	3	2	1	無回答																																														
生徒	70.8%	26.6%	2.6%	0.0%	0.0%																																														
保護者	49.7%	45.2%	4.5%	0.3%	0.3%																																														
教員	62.7%	34.7%	2.7%	0.0%	0.0%																																														
3	先生方は、制服の着こなしや頭髮の指導をしてくれている。	4	先生方は、あいさつや正しい言葉遣いを指導してくれている。																																																
<div><div><div><div></div><div></div><div></div></div><div><div></div><div></div><div></div></div><div><div></div><div></div><div></div></div></div><table><tr><td></td><td>4</td><td>3</td><td>2</td><td>1</td><td>無回答</td></tr><tr><td>生徒</td><td>75.5%</td><td>22.4%</td><td>2.1%</td><td>0.0%</td><td>0.0%</td></tr><tr><td>保護者</td><td>55.8%</td><td>40.4%</td><td>3.8%</td><td>0.0%</td><td>0.0%</td></tr><tr><td>教員</td><td>61.3%</td><td>37.3%</td><td>1.3%</td><td>0.0%</td><td>0.0%</td></tr></table></div>			4	3	2	1	無回答	生徒	75.5%	22.4%	2.1%	0.0%	0.0%	保護者	55.8%	40.4%	3.8%	0.0%	0.0%	教員	61.3%	37.3%	1.3%	0.0%	0.0%	<div><div><div><div></div><div></div><div></div></div><div><div></div><div></div><div></div></div><div><div></div><div></div><div></div></div></div><table><tr><td></td><td>4</td><td>3</td><td>2</td><td>1</td><td>無回答</td></tr><tr><td>生徒</td><td>60.9%</td><td>31.3%</td><td>6.3%</td><td>1.6%</td><td>0.0%</td></tr><tr><td>保護者</td><td>47.8%</td><td>47.4%</td><td>3.8%</td><td>1.0%</td><td>0.0%</td></tr><tr><td>教員</td><td>58.7%</td><td>38.7%</td><td>2.7%</td><td>0.0%</td><td>0.0%</td></tr></table></div>			4	3	2	1	無回答	生徒	60.9%	31.3%	6.3%	1.6%	0.0%	保護者	47.8%	47.4%	3.8%	1.0%	0.0%	教員	58.7%	38.7%	2.7%	0.0%	0.0%
	4	3	2	1	無回答																																														
生徒	75.5%	22.4%	2.1%	0.0%	0.0%																																														
保護者	55.8%	40.4%	3.8%	0.0%	0.0%																																														
教員	61.3%	37.3%	1.3%	0.0%	0.0%																																														
	4	3	2	1	無回答																																														
生徒	60.9%	31.3%	6.3%	1.6%	0.0%																																														
保護者	47.8%	47.4%	3.8%	1.0%	0.0%																																														
教員	58.7%	38.7%	2.7%	0.0%	0.0%																																														
5	先生方は、思いやり、仲間を大切にする大切さ、いじめ防止などの道徳教育をしっかりとしてくれている。	6	先生方は、学友会活動、部活動、ボランティア活動を奨励し、その指導に取り組んでいる。																																																
<div><div><div><div></div><div></div><div></div></div><div><div></div><div></div><div></div></div><div><div></div><div></div><div></div></div></div><table><tr><td></td><td>4</td><td>3</td><td>2</td><td>1</td><td>無回答</td></tr><tr><td>生徒</td><td>62.5%</td><td>29.7%</td><td>6.3%</td><td>1.6%</td><td>0.0%</td></tr><tr><td>保護者</td><td>44.7%</td><td>48.9%</td><td>4.8%</td><td>0.6%</td><td>1.0%</td></tr><tr><td>教員</td><td>46.7%</td><td>50.7%</td><td>2.7%</td><td>0.0%</td><td>0.0%</td></tr></table></div>			4	3	2	1	無回答	生徒	62.5%	29.7%	6.3%	1.6%	0.0%	保護者	44.7%	48.9%	4.8%	0.6%	1.0%	教員	46.7%	50.7%	2.7%	0.0%	0.0%	<div><div><div><div></div><div></div><div></div></div><div><div></div><div></div><div></div></div><div><div></div><div></div><div></div></div></div><table><tr><td></td><td>4</td><td>3</td><td>2</td><td>1</td><td>無回答</td></tr><tr><td>生徒</td><td>56.8%</td><td>32.8%</td><td>9.4%</td><td>1.0%</td><td>0.0%</td></tr><tr><td>保護者</td><td>52.6%</td><td>43.3%</td><td>4.2%</td><td>0.0%</td><td>0.0%</td></tr><tr><td>教員</td><td>30.7%</td><td>58.7%</td><td>9.3%</td><td>1.3%</td><td>0.0%</td></tr></table></div>			4	3	2	1	無回答	生徒	56.8%	32.8%	9.4%	1.0%	0.0%	保護者	52.6%	43.3%	4.2%	0.0%	0.0%	教員	30.7%	58.7%	9.3%	1.3%	0.0%
	4	3	2	1	無回答																																														
生徒	62.5%	29.7%	6.3%	1.6%	0.0%																																														
保護者	44.7%	48.9%	4.8%	0.6%	1.0%																																														
教員	46.7%	50.7%	2.7%	0.0%	0.0%																																														
	4	3	2	1	無回答																																														
生徒	56.8%	32.8%	9.4%	1.0%	0.0%																																														
保護者	52.6%	43.3%	4.2%	0.0%	0.0%																																														
教員	30.7%	58.7%	9.3%	1.3%	0.0%																																														
7	先生方は、ボランティア活動や奉仕活動を奨励している。	8	先生方は、工夫してわかりやすい授業をしている。																																																
<div><div><div><div></div><div></div><div></div></div><div><div></div><div></div><div></div></div><div><div></div><div></div><div></div></div></div><table><tr><td></td><td>4</td><td>3</td><td>2</td><td>1</td><td>無回答</td></tr><tr><td>生徒</td><td>53.1%</td><td>34.9%</td><td>8.3%</td><td>3.1%</td><td>0.5%</td></tr><tr><td>保護者</td><td>48.4%</td><td>43.6%</td><td>6.7%</td><td>0.0%</td><td>1.3%</td></tr><tr><td>教員</td><td>16.0%</td><td>56.0%</td><td>26.7%</td><td>1.3%</td><td>0.0%</td></tr></table></div>			4	3	2	1	無回答	生徒	53.1%	34.9%	8.3%	3.1%	0.5%	保護者	48.4%	43.6%	6.7%	0.0%	1.3%	教員	16.0%	56.0%	26.7%	1.3%	0.0%	<div><div><div><div></div><div></div><div></div></div><div><div></div><div></div><div></div></div><div><div></div><div></div><div></div></div></div><table><tr><td></td><td>4</td><td>3</td><td>2</td><td>1</td><td>無回答</td></tr><tr><td>生徒</td><td>51.0%</td><td>39.6%</td><td>7.3%</td><td>2.1%</td><td>0.0%</td></tr><tr><td>保護者</td><td>42.6%</td><td>51.9%</td><td>5.4%</td><td>0.0%</td><td>0.0%</td></tr><tr><td>教員</td><td>46.7%</td><td>49.3%</td><td>4.0%</td><td>0.0%</td><td>0.0%</td></tr></table></div>			4	3	2	1	無回答	生徒	51.0%	39.6%	7.3%	2.1%	0.0%	保護者	42.6%	51.9%	5.4%	0.0%	0.0%	教員	46.7%	49.3%	4.0%	0.0%	0.0%
	4	3	2	1	無回答																																														
生徒	53.1%	34.9%	8.3%	3.1%	0.5%																																														
保護者	48.4%	43.6%	6.7%	0.0%	1.3%																																														
教員	16.0%	56.0%	26.7%	1.3%	0.0%																																														
	4	3	2	1	無回答																																														
生徒	51.0%	39.6%	7.3%	2.1%	0.0%																																														
保護者	42.6%	51.9%	5.4%	0.0%	0.0%																																														
教員	46.7%	49.3%	4.0%	0.0%	0.0%																																														
9	先生方は、朝の学習や基礎学力テスト、週末課題などをとおして熱心に指導してくれている。	10	先生方は、学科の特色を生かしながら、実習をとおして農業への興味・関心を引き出すよう熱心に指導してくれている。																																																
<div><div><div><div></div><div></div><div></div></div><div><div></div><div></div><div></div></div><div><div></div><div></div><div></div></div></div><table><tr><td></td><td>4</td><td>3</td><td>2</td><td>1</td><td>無回答</td></tr><tr><td>生徒</td><td>49.0%</td><td>39.6%</td><td>10.4%</td><td>1.0%</td><td>0.0%</td></tr><tr><td>保護者</td><td>47.1%</td><td>49.0%</td><td>3.8%</td><td>0.0%</td><td>0.0%</td></tr><tr><td>教員</td><td>40.0%</td><td>50.7%</td><td>9.3%</td><td>0.0%</td><td>0.0%</td></tr></table></div>			4	3	2	1	無回答	生徒	49.0%	39.6%	10.4%	1.0%	0.0%	保護者	47.1%	49.0%	3.8%	0.0%	0.0%	教員	40.0%	50.7%	9.3%	0.0%	0.0%	<div><div><div><div></div><div></div><div></div></div><div><div></div><div></div><div></div></div><div><div></div><div></div><div></div></div></div><table><tr><td></td><td>4</td><td>3</td><td>2</td><td>1</td><td>無回答</td></tr><tr><td>生徒</td><td>57.3%</td><td>36.5%</td><td>5.7%</td><td>0.5%</td><td>0.0%</td></tr><tr><td>保護者</td><td>58.7%</td><td>39.7%</td><td>1.6%</td><td>0.0%</td><td>0.0%</td></tr><tr><td>教員</td><td>45.3%</td><td>46.7%</td><td>5.3%</td><td>2.7%</td><td>0.0%</td></tr></table></div>			4	3	2	1	無回答	生徒	57.3%	36.5%	5.7%	0.5%	0.0%	保護者	58.7%	39.7%	1.6%	0.0%	0.0%	教員	45.3%	46.7%	5.3%	2.7%	0.0%
	4	3	2	1	無回答																																														
生徒	49.0%	39.6%	10.4%	1.0%	0.0%																																														
保護者	47.1%	49.0%	3.8%	0.0%	0.0%																																														
教員	40.0%	50.7%	9.3%	0.0%	0.0%																																														
	4	3	2	1	無回答																																														
生徒	57.3%	36.5%	5.7%	0.5%	0.0%																																														
保護者	58.7%	39.7%	1.6%	0.0%	0.0%																																														
教員	45.3%	46.7%	5.3%	2.7%	0.0%																																														

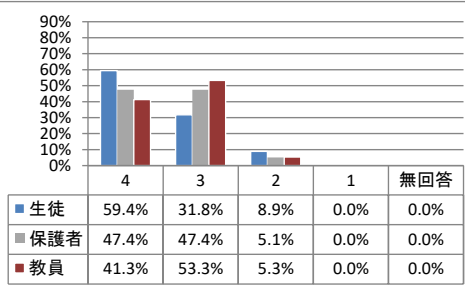
生徒(2学年) No. 2

生徒(2学年) No. 2

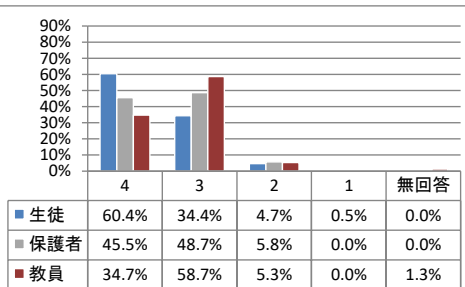
12 先生方は、わからないところがあると丁寧にわかるまで教えてくれる。



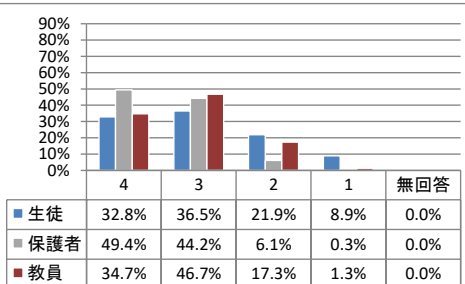
14 本校は、自分の適性や進路に関する面談や指導を適切に行っている。



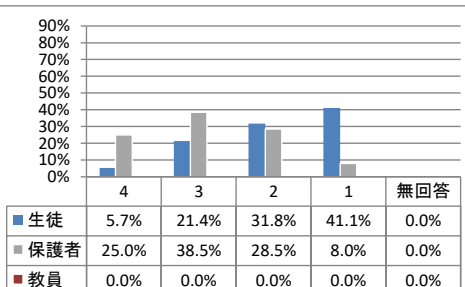
16 本校は、進路希望実現に役立つ情報を適切に提供している。



18 学校のホームページ、学校新聞等を活用している。



20 ふだんの家庭学習時間は？
2時間以上→4 2～1時間→3 1時間未満→2 していない→1



令和3年度 福島県立岩瀬農業高等学校 学校経営・運営ビジョンに関する意識調査結果①
生徒(2学年) No. 3

A:当てはまる B:だいたい当てはまる C:あまり当てはまらない D:当てはまらない 無回答

21 本校の学校生活に、満足している。	22 0																																																
<div> <div> <div> <div>90%</div> <div>80%</div> <div>70%</div> <div>60%</div> <div>50%</div> <div>40%</div> <div>30%</div> <div>20%</div> <div>10%</div> <div>0%</div> </div> <div> <div></div> <div></div> <div></div> <div></div> <div></div> <div></div> <div></div> <div></div> <div></div> <div></div> </div> </div> <div> <div>■ 生徒</div> <div>■ 保護者</div> <div>■ 教員</div> </div> <table> <tr> <td></td><td>4</td><td>3</td><td>2</td><td>1</td><td>無回答</td></tr> <tr> <td>■ 生徒</td><td>44.3%</td><td>38.0%</td><td>16.1%</td><td>1.6%</td><td>0.0%</td></tr> <tr> <td>■ 保護者</td><td>46.2%</td><td>46.2%</td><td>7.4%</td><td>0.3%</td><td>0.0%</td></tr> <tr> <td>■ 教員</td><td>0.0%</td><td>0.0%</td><td>0.0%</td><td>0.0%</td><td>0.0%</td></tr> </table> </div>		4	3	2	1	無回答	■ 生徒	44.3%	38.0%	16.1%	1.6%	0.0%	■ 保護者	46.2%	46.2%	7.4%	0.3%	0.0%	■ 教員	0.0%	0.0%	0.0%	0.0%	0.0%	<div> <div> <div> <div>90%</div> <div>80%</div> <div>70%</div> <div>60%</div> <div>50%</div> <div>40%</div> <div>30%</div> <div>20%</div> <div>10%</div> <div>0%</div> </div> <div> <div></div> <div></div> <div></div> <div></div> <div></div> <div></div> <div></div> <div></div> <div></div> <div></div> </div> </div> <div> <div>■ 生徒</div> <div>■ 保護者</div> <div>■ 教員</div> </div> <table> <tr> <td></td><td>4</td><td>3</td><td>2</td><td>1</td><td>無回答</td></tr> <tr> <td>■ 生徒</td><td>0.0%</td><td>0.0%</td><td>0.0%</td><td>0.0%</td><td>0.0%</td></tr> <tr> <td>■ 保護者</td><td>0.0%</td><td>0.0%</td><td>0.0%</td><td>0.0%</td><td>0.0%</td></tr> <tr> <td>■ 教員</td><td>0.0%</td><td>0.0%</td><td>0.0%</td><td>0.0%</td><td>0.0%</td></tr> </table> </div>		4	3	2	1	無回答	■ 生徒	0.0%	0.0%	0.0%	0.0%	0.0%	■ 保護者	0.0%	0.0%	0.0%	0.0%	0.0%	■ 教員	0.0%	0.0%	0.0%	0.0%	0.0%
	4	3	2	1	無回答																																												
■ 生徒	44.3%	38.0%	16.1%	1.6%	0.0%																																												
■ 保護者	46.2%	46.2%	7.4%	0.3%	0.0%																																												
■ 教員	0.0%	0.0%	0.0%	0.0%	0.0%																																												
	4	3	2	1	無回答																																												
■ 生徒	0.0%	0.0%	0.0%	0.0%	0.0%																																												
■ 保護者	0.0%	0.0%	0.0%	0.0%	0.0%																																												
■ 教員	0.0%	0.0%	0.0%	0.0%	0.0%																																												
23 0	24																																																
<div> <div> <div> <div>90%</div> <div>80%</div> <div>70%</div> <div>60%</div> <div>50%</div> <div>40%</div> <div>30%</div> <div>20%</div> <div>10%</div> <div>0%</div> </div> <div> <div></div> <div></div> <div></div> <div></div> <div></div> <div></div> <div></div> <div></div> <div></div> <div></div> </div> </div> <div> <div>■ 生徒</div> <div>■ 保護者</div> <div>■ 教員</div> </div> <table> <tr> <td></td><td>4</td><td>3</td><td>2</td><td>1</td><td>無回答</td></tr> <tr> <td>■ 生徒</td><td>0.0%</td><td>0.0%</td><td>0.0%</td><td>0.0%</td><td>0.0%</td></tr> <tr> <td>■ 保護者</td><td>0.0%</td><td>0.0%</td><td>0.0%</td><td>0.0%</td><td>0.0%</td></tr> <tr> <td>■ 教員</td><td>0.0%</td><td>0.0%</td><td>0.0%</td><td>0.0%</td><td>0.0%</td></tr> </table> </div>		4	3	2	1	無回答	■ 生徒	0.0%	0.0%	0.0%	0.0%	0.0%	■ 保護者	0.0%	0.0%	0.0%	0.0%	0.0%	■ 教員	0.0%	0.0%	0.0%	0.0%	0.0%	<div> <div> <div> <div>90%</div> <div>80%</div> <div>70%</div> <div>60%</div> <div>50%</div> <div>40%</div> <div>30%</div> <div>20%</div> <div>10%</div> <div>0%</div> </div> <div> <div></div> <div></div> <div></div> <div></div> <div></div> <div></div> <div></div> <div></div> <div></div> <div></div> </div> </div> <div> <div>■ 生徒</div> <div>■ 保護者</div> <div>■ 教員</div> </div> <table> <tr> <td></td><td>4</td><td>3</td><td>2</td><td>1</td><td>無回答</td></tr> <tr> <td>■ 生徒</td><td>0.0%</td><td>0.0%</td><td>0.0%</td><td>0.0%</td><td>0.0%</td></tr> <tr> <td>■ 保護者</td><td>0.0%</td><td>0.0%</td><td>0.0%</td><td>0.0%</td><td>0.0%</td></tr> <tr> <td>■ 教員</td><td>0.0%</td><td>0.0%</td><td>0.0%</td><td>0.0%</td><td>0.0%</td></tr> </table> </div>		4	3	2	1	無回答	■ 生徒	0.0%	0.0%	0.0%	0.0%	0.0%	■ 保護者	0.0%	0.0%	0.0%	0.0%	0.0%	■ 教員	0.0%	0.0%	0.0%	0.0%	0.0%
	4	3	2	1	無回答																																												
■ 生徒	0.0%	0.0%	0.0%	0.0%	0.0%																																												
■ 保護者	0.0%	0.0%	0.0%	0.0%	0.0%																																												
■ 教員	0.0%	0.0%	0.0%	0.0%	0.0%																																												
	4	3	2	1	無回答																																												
■ 生徒	0.0%	0.0%	0.0%	0.0%	0.0%																																												
■ 保護者	0.0%	0.0%	0.0%	0.0%	0.0%																																												
■ 教員	0.0%	0.0%	0.0%	0.0%	0.0%																																												
25 #REF!	<div>2学年</div> <table> <tr> <td></td><td>生徒数(人)</td><td>回答数(人)</td><td>回答率(%)</td></tr> <tr> <td>生徒</td><td>197</td><td>192</td><td>97.5</td></tr> </table>		生徒数(人)	回答数(人)	回答率(%)	生徒	197	192	97.5																																								
	生徒数(人)	回答数(人)	回答率(%)																																														
生徒	197	192	97.5																																														

令和3年度 福島県立岩瀬農業高等学校 学校経営・運営ビジョンに関する意識調査結果①

生徒(3学年) No. 1

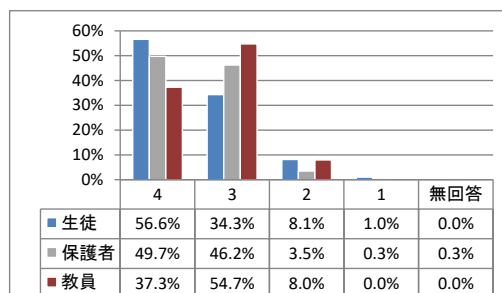
4:当てはまる 3:ほぼ当てはまる 2:あまり当てはまらない 1:全く当てはまらない 無回答

1	先生方は、規則正しい生活や健康管理の指導をしてくれている。	<table><tr><th></th><th>4</th><th>3</th><th>2</th><th>1</th><th>無回答</th></tr><tr><td>生徒</td><td>56.1%</td><td>33.8%</td><td>9.1%</td><td>1.0%</td><td>0.0%</td></tr><tr><td>保護者</td><td>49.7%</td><td>45.8%</td><td>4.2%</td><td>0.0%</td><td>0.3%</td></tr><tr><td>教員</td><td>58.7%</td><td>38.7%</td><td>2.7%</td><td>0.0%</td><td>0.0%</td></tr></table>		4	3	2	1	無回答	生徒	56.1%	33.8%	9.1%	1.0%	0.0%	保護者	49.7%	45.8%	4.2%	0.0%	0.3%	教員	58.7%	38.7%	2.7%	0.0%	0.0%	2	先生方は、社会のルールやマナー等の指導をしてくれている。	<table><tr><th></th><th>4</th><th>3</th><th>2</th><th>1</th><th>無回答</th></tr><tr><td>生徒</td><td>62.6%</td><td>30.3%</td><td>6.1%</td><td>1.0%</td><td>0.0%</td></tr><tr><td>保護者</td><td>49.7%</td><td>45.2%</td><td>4.5%</td><td>0.3%</td><td>0.3%</td></tr><tr><td>教員</td><td>62.7%</td><td>34.7%</td><td>2.7%</td><td>0.0%</td><td>0.0%</td></tr></table>		4	3	2	1	無回答	生徒	62.6%	30.3%	6.1%	1.0%	0.0%	保護者	49.7%	45.2%	4.5%	0.3%	0.3%	教員	62.7%	34.7%	2.7%	0.0%	0.0%
	4	3	2	1	無回答																																																
生徒	56.1%	33.8%	9.1%	1.0%	0.0%																																																
保護者	49.7%	45.8%	4.2%	0.0%	0.3%																																																
教員	58.7%	38.7%	2.7%	0.0%	0.0%																																																
	4	3	2	1	無回答																																																
生徒	62.6%	30.3%	6.1%	1.0%	0.0%																																																
保護者	49.7%	45.2%	4.5%	0.3%	0.3%																																																
教員	62.7%	34.7%	2.7%	0.0%	0.0%																																																
3	先生方は、制服の着こなしや頭髮の指導をしてくれている。	<table><tr><th></th><th>4</th><th>3</th><th>2</th><th>1</th><th>無回答</th></tr><tr><td>生徒</td><td>66.7%</td><td>28.8%</td><td>3.5%</td><td>1.0%</td><td>0.0%</td></tr><tr><td>保護者</td><td>55.8%</td><td>40.4%</td><td>3.8%</td><td>0.0%</td><td>0.0%</td></tr><tr><td>教員</td><td>61.3%</td><td>37.3%</td><td>1.3%</td><td>0.0%</td><td>0.0%</td></tr></table>		4	3	2	1	無回答	生徒	66.7%	28.8%	3.5%	1.0%	0.0%	保護者	55.8%	40.4%	3.8%	0.0%	0.0%	教員	61.3%	37.3%	1.3%	0.0%	0.0%	4	先生方は、あいさつや正しい言葉遣いを指導してくれている。	<table><tr><th></th><th>4</th><th>3</th><th>2</th><th>1</th><th>無回答</th></tr><tr><td>生徒</td><td>53.5%</td><td>36.4%</td><td>7.1%</td><td>3.0%</td><td>0.0%</td></tr><tr><td>保護者</td><td>47.8%</td><td>47.4%</td><td>3.8%</td><td>1.0%</td><td>0.0%</td></tr><tr><td>教員</td><td>58.7%</td><td>38.7%</td><td>2.7%</td><td>0.0%</td><td>0.0%</td></tr></table>		4	3	2	1	無回答	生徒	53.5%	36.4%	7.1%	3.0%	0.0%	保護者	47.8%	47.4%	3.8%	1.0%	0.0%	教員	58.7%	38.7%	2.7%	0.0%	0.0%
	4	3	2	1	無回答																																																
生徒	66.7%	28.8%	3.5%	1.0%	0.0%																																																
保護者	55.8%	40.4%	3.8%	0.0%	0.0%																																																
教員	61.3%	37.3%	1.3%	0.0%	0.0%																																																
	4	3	2	1	無回答																																																
生徒	53.5%	36.4%	7.1%	3.0%	0.0%																																																
保護者	47.8%	47.4%	3.8%	1.0%	0.0%																																																
教員	58.7%	38.7%	2.7%	0.0%	0.0%																																																
5	先生方は、思いやり、仲間を大切にする大切さ、いじめ防止などの道徳教育をしっかりとしてくれている。	<table><tr><th></th><th>4</th><th>3</th><th>2</th><th>1</th><th>無回答</th></tr><tr><td>生徒</td><td>55.6%</td><td>34.8%</td><td>7.1%</td><td>2.5%</td><td>0.0%</td></tr><tr><td>保護者</td><td>44.7%</td><td>48.9%</td><td>4.8%</td><td>0.6%</td><td>1.0%</td></tr><tr><td>教員</td><td>46.7%</td><td>50.7%</td><td>2.7%</td><td>0.0%</td><td>0.0%</td></tr></table>		4	3	2	1	無回答	生徒	55.6%	34.8%	7.1%	2.5%	0.0%	保護者	44.7%	48.9%	4.8%	0.6%	1.0%	教員	46.7%	50.7%	2.7%	0.0%	0.0%	6	先生方は、学生会活動、部活動、ボランティア活動を奨励し、その指導に取り組んでいる。	<table><tr><th></th><th>4</th><th>3</th><th>2</th><th>1</th><th>無回答</th></tr><tr><td>生徒</td><td>53.5%</td><td>36.4%</td><td>8.6%</td><td>1.5%</td><td>0.0%</td></tr><tr><td>保護者</td><td>52.6%</td><td>43.3%</td><td>4.2%</td><td>0.0%</td><td>0.0%</td></tr><tr><td>教員</td><td>30.7%</td><td>58.7%</td><td>9.3%</td><td>1.3%</td><td>0.0%</td></tr></table>		4	3	2	1	無回答	生徒	53.5%	36.4%	8.6%	1.5%	0.0%	保護者	52.6%	43.3%	4.2%	0.0%	0.0%	教員	30.7%	58.7%	9.3%	1.3%	0.0%
	4	3	2	1	無回答																																																
生徒	55.6%	34.8%	7.1%	2.5%	0.0%																																																
保護者	44.7%	48.9%	4.8%	0.6%	1.0%																																																
教員	46.7%	50.7%	2.7%	0.0%	0.0%																																																
	4	3	2	1	無回答																																																
生徒	53.5%	36.4%	8.6%	1.5%	0.0%																																																
保護者	52.6%	43.3%	4.2%	0.0%	0.0%																																																
教員	30.7%	58.7%	9.3%	1.3%	0.0%																																																
7	先生方は、ボランティア活動や奉仕活動を奨励している。	<table><tr><th></th><th>4</th><th>3</th><th>2</th><th>1</th><th>無回答</th></tr><tr><td>生徒</td><td>46.5%</td><td>40.9%</td><td>11.1%</td><td>1.5%</td><td>0.0%</td></tr><tr><td>保護者</td><td>48.4%</td><td>43.6%</td><td>6.7%</td><td>0.0%</td><td>1.3%</td></tr><tr><td>教員</td><td>16.0%</td><td>56.0%</td><td>26.7%</td><td>1.3%</td><td>0.0%</td></tr></table>		4	3	2	1	無回答	生徒	46.5%	40.9%	11.1%	1.5%	0.0%	保護者	48.4%	43.6%	6.7%	0.0%	1.3%	教員	16.0%	56.0%	26.7%	1.3%	0.0%	8	先生方は、工夫してわかりやすい授業をしている。	<table><tr><th></th><th>4</th><th>3</th><th>2</th><th>1</th><th>無回答</th></tr><tr><td>生徒</td><td>53.5%</td><td>38.9%</td><td>7.1%</td><td>0.5%</td><td>0.0%</td></tr><tr><td>保護者</td><td>42.6%</td><td>51.9%</td><td>5.4%</td><td>0.0%</td><td>0.0%</td></tr><tr><td>教員</td><td>46.7%</td><td>49.3%</td><td>4.0%</td><td>0.0%</td><td>0.0%</td></tr></table>		4	3	2	1	無回答	生徒	53.5%	38.9%	7.1%	0.5%	0.0%	保護者	42.6%	51.9%	5.4%	0.0%	0.0%	教員	46.7%	49.3%	4.0%	0.0%	0.0%
	4	3	2	1	無回答																																																
生徒	46.5%	40.9%	11.1%	1.5%	0.0%																																																
保護者	48.4%	43.6%	6.7%	0.0%	1.3%																																																
教員	16.0%	56.0%	26.7%	1.3%	0.0%																																																
	4	3	2	1	無回答																																																
生徒	53.5%	38.9%	7.1%	0.5%	0.0%																																																
保護者	42.6%	51.9%	5.4%	0.0%	0.0%																																																
教員	46.7%	49.3%	4.0%	0.0%	0.0%																																																
9	先生方は、朝の学習や基礎学力テスト、週末課題などをとおして熱心に指導してくれている。	<table><tr><th></th><th>4</th><th>3</th><th>2</th><th>1</th><th>無回答</th></tr><tr><td>生徒</td><td>53.0%</td><td>33.8%</td><td>12.1%</td><td>1.0%</td><td>0.0%</td></tr><tr><td>保護者</td><td>47.1%</td><td>49.0%</td><td>3.8%</td><td>0.0%</td><td>0.0%</td></tr><tr><td>教員</td><td>40.0%</td><td>50.7%</td><td>9.3%</td><td>0.0%</td><td>0.0%</td></tr></table>		4	3	2	1	無回答	生徒	53.0%	33.8%	12.1%	1.0%	0.0%	保護者	47.1%	49.0%	3.8%	0.0%	0.0%	教員	40.0%	50.7%	9.3%	0.0%	0.0%	10	先生方は、学科の特色を生かしながら、実習をとおして農業への興味・関心を引き出すよう熱心に指導してくれている。	<table><tr><th></th><th>4</th><th>3</th><th>2</th><th>1</th><th>無回答</th></tr><tr><td>生徒</td><td>55.1%</td><td>36.4%</td><td>8.1%</td><td>0.5%</td><td>0.0%</td></tr><tr><td>保護者</td><td>58.7%</td><td>39.7%</td><td>1.6%</td><td>0.0%</td><td>0.0%</td></tr><tr><td>教員</td><td>45.3%</td><td>46.7%</td><td>5.3%</td><td>2.7%</td><td>0.0%</td></tr></table>		4	3	2	1	無回答	生徒	55.1%	36.4%	8.1%	0.5%	0.0%	保護者	58.7%	39.7%	1.6%	0.0%	0.0%	教員	45.3%	46.7%	5.3%	2.7%	0.0%
	4	3	2	1	無回答																																																
生徒	53.0%	33.8%	12.1%	1.0%	0.0%																																																
保護者	47.1%	49.0%	3.8%	0.0%	0.0%																																																
教員	40.0%	50.7%	9.3%	0.0%	0.0%																																																
	4	3	2	1	無回答																																																
生徒	55.1%	36.4%	8.1%	0.5%	0.0%																																																
保護者	58.7%	39.7%	1.6%	0.0%	0.0%																																																
教員	45.3%	46.7%	5.3%	2.7%	0.0%																																																

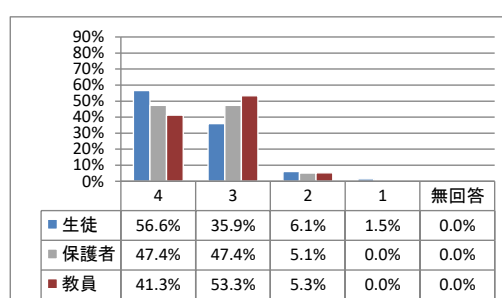
生徒(3学年) No. 2

A: 当てはまる B: だいたい当てはまる C: あまり当てはまらない D: 当てはまらない 無回答

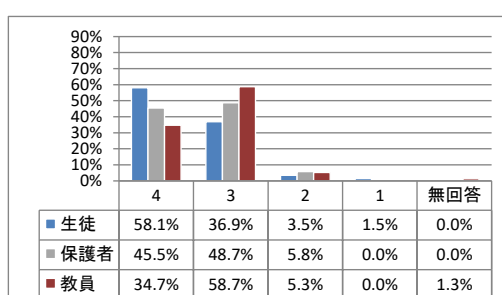
12 先生方は、わからないところがあると丁寧にわかるまで教えてくれる。



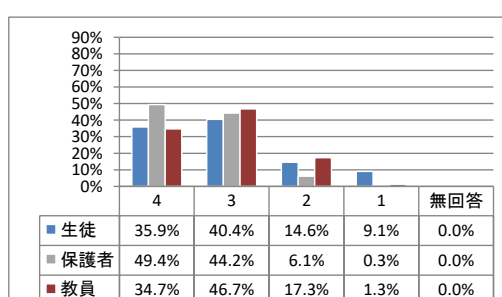
14 本校は、自分の適性や進路に関する面談や指導を適切に行っている。



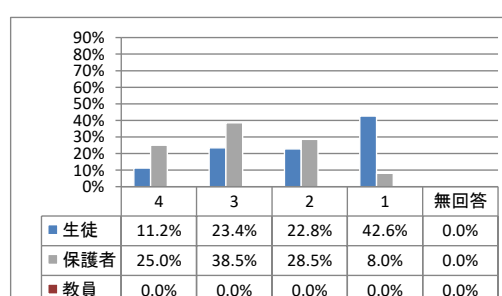
16 本校は、進路希望実現に役立つ情報を適切に提供している。



18 学校のホームページ、学校新聞等を活用している。



20 ふだんの家庭学習時間は？
2時間以上→4 2～1時間→3 1時間未満→2 していない→1



令和3年度 福島県立岩瀬農業高等学校 学校経営・運営ビジョンに関する意識調査結果①
生徒(3学年) No. 3

A:当てはまる B:だいたい当てはまる C:あまり当てはまらない D:当てはまらない 無回答

21 本校の学校生活に、満足している。

90%

80%

70%

60%

50%

40%

30%

20%

10%

0%

4

3

2

1

無回答

■ 生徒

■ 保護者

■ 教員

	44.9%	37.9%	11.6%	5.6%	0.0%
	46.2%	46.2%	7.4%	0.3%	0.0%
	0.0%	0.0%	0.0%	0.0%	0.0%

22 0

90%

80%

70%

60%

50%

40%

30%

20%

10%

0%

4

3

2

1

無回答

■ 生徒

■ 保護者

■ 教員

	0.0%	0.0%	0.0%	0.0%	0.0%
	0.0%	0.0%	0.0%	0.0%	0.0%
	0.0%	0.0%	0.0%	0.0%	0.0%

23 0

90%

80%

70%

60%

50%

40%

30%

20%

10%

0%

4

3

2

1

無回答

■ 生徒

■ 保護者

■ 教員

	0.0%	0.0%	0.0%	0.0%	0.0%
	0.0%	0.0%	0.0%	0.0%	0.0%
	0.0%	0.0%	0.0%	0.0%	0.0%

24

90%

80%

70%

60%

50%

40%

30%

20%

10%

0%

4

3

2

1

無回答

■ 生徒

■ 保護者

■ 教員

	0.0%	0.0%	0.0%	0.0%	0.0%
	0.0%	0.0%	0.0%	0.0%	0.0%
	0.0%	0.0%	0.0%	0.0%	0.0%

25 #REF!

3学年

	生徒数(人)	回答数(人)	回答率(%)
生徒	199	198	99.5

令和3年度 福島県立岩瀬農業高等学校 学校経営・運営ビジョンに関する意識調査結果①

生徒全体 No. 1

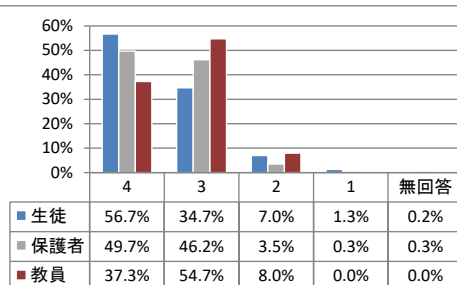
4:当てはまる 3:ほぼ当てはまる 2:あまり当てはまらない 1:全く当てはまらない 無回答

1 先生方は、規則正しい生活や健康管理の指導をしてくれている。	2 先生方は、社会のルールやマナー等の指導をしてくれている。																																																
<div><div><div><div></div><div></div><div></div></div><div><div></div><div></div><div></div></div><div><div></div><div></div><div></div></div></div><div><div></div><div></div><div></div></div><div><div></div><div></div><div></div></div><div><div></div><div></div><div></div></div></div> <table><tr><td></td><td>4</td><td>3</td><td>2</td><td>1</td><td>無回答</td></tr><tr><td>生徒</td><td>60.1%</td><td>30.5%</td><td>8.2%</td><td>1.2%</td><td>0.0%</td></tr><tr><td>保護者</td><td>49.7%</td><td>45.8%</td><td>4.2%</td><td>0.0%</td><td>0.3%</td></tr><tr><td>教員</td><td>58.7%</td><td>38.7%</td><td>2.7%</td><td>0.0%</td><td>0.0%</td></tr></table>		4	3	2	1	無回答	生徒	60.1%	30.5%	8.2%	1.2%	0.0%	保護者	49.7%	45.8%	4.2%	0.0%	0.3%	教員	58.7%	38.7%	2.7%	0.0%	0.0%	<div><div><div><div></div><div></div><div></div></div><div><div></div><div></div><div></div></div><div><div></div><div></div><div></div></div></div><div><div></div><div></div><div></div></div><div><div></div><div></div><div></div></div><div><div></div><div></div><div></div></div></div> <table><tr><td></td><td>4</td><td>3</td><td>2</td><td>1</td><td>無回答</td></tr><tr><td>生徒</td><td>67.6%</td><td>27.3%</td><td>4.7%</td><td>0.3%</td><td>0.0%</td></tr><tr><td>保護者</td><td>49.7%</td><td>45.2%</td><td>4.5%</td><td>0.3%</td><td>0.3%</td></tr><tr><td>教員</td><td>62.7%</td><td>34.7%</td><td>2.7%</td><td>0.0%</td><td>0.0%</td></tr></table>		4	3	2	1	無回答	生徒	67.6%	27.3%	4.7%	0.3%	0.0%	保護者	49.7%	45.2%	4.5%	0.3%	0.3%	教員	62.7%	34.7%	2.7%	0.0%	0.0%
	4	3	2	1	無回答																																												
生徒	60.1%	30.5%	8.2%	1.2%	0.0%																																												
保護者	49.7%	45.8%	4.2%	0.0%	0.3%																																												
教員	58.7%	38.7%	2.7%	0.0%	0.0%																																												
	4	3	2	1	無回答																																												
生徒	67.6%	27.3%	4.7%	0.3%	0.0%																																												
保護者	49.7%	45.2%	4.5%	0.3%	0.3%																																												
教員	62.7%	34.7%	2.7%	0.0%	0.0%																																												
3 先生方は、制服の着こなしや頭髮の指導をしてくれている。	4 先生方は、あいさつや正しい言葉遣いを指導してくれている。																																																
<div><div><div><div></div><div></div><div></div></div><div><div></div><div></div><div></div></div><div><div></div><div></div><div></div></div></div><div><div></div><div></div><div></div></div><div><div></div><div></div><div></div></div><div><div></div><div></div><div></div></div></div> <table><tr><td></td><td>4</td><td>3</td><td>2</td><td>1</td><td>無回答</td></tr><tr><td>生徒</td><td>73.5%</td><td>22.5%</td><td>3.7%</td><td>0.3%</td><td>0.0%</td></tr><tr><td>保護者</td><td>55.8%</td><td>40.4%</td><td>3.8%</td><td>0.0%</td><td>0.0%</td></tr><tr><td>教員</td><td>61.3%</td><td>37.3%</td><td>1.3%</td><td>0.0%</td><td>0.0%</td></tr></table>		4	3	2	1	無回答	生徒	73.5%	22.5%	3.7%	0.3%	0.0%	保護者	55.8%	40.4%	3.8%	0.0%	0.0%	教員	61.3%	37.3%	1.3%	0.0%	0.0%	<div><div><div><div></div><div></div><div></div></div><div><div></div><div></div><div></div></div><div><div></div><div></div><div></div></div></div><div><div></div><div></div><div></div></div><div><div></div><div></div><div></div></div><div><div></div><div></div><div></div></div></div> <table><tr><td></td><td>4</td><td>3</td><td>2</td><td>1</td><td>無回答</td></tr><tr><td>生徒</td><td>58.1%</td><td>32.7%</td><td>7.2%</td><td>2.0%</td><td>0.0%</td></tr><tr><td>保護者</td><td>47.8%</td><td>47.4%</td><td>3.8%</td><td>1.0%</td><td>0.0%</td></tr><tr><td>教員</td><td>58.7%</td><td>38.7%</td><td>2.7%</td><td>0.0%</td><td>0.0%</td></tr></table>		4	3	2	1	無回答	生徒	58.1%	32.7%	7.2%	2.0%	0.0%	保護者	47.8%	47.4%	3.8%	1.0%	0.0%	教員	58.7%	38.7%	2.7%	0.0%	0.0%
	4	3	2	1	無回答																																												
生徒	73.5%	22.5%	3.7%	0.3%	0.0%																																												
保護者	55.8%	40.4%	3.8%	0.0%	0.0%																																												
教員	61.3%	37.3%	1.3%	0.0%	0.0%																																												
	4	3	2	1	無回答																																												
生徒	58.1%	32.7%	7.2%	2.0%	0.0%																																												
保護者	47.8%	47.4%	3.8%	1.0%	0.0%																																												
教員	58.7%	38.7%	2.7%	0.0%	0.0%																																												
5 先生方は、思いやり、仲間を大切にする大切さ、いじめ防止などの道徳教育をしっかりとしてくれている。	6 先生方は、学生会活動、部活動、ボランティア活動を奨励し、その指導に取り組んでいる。																																																
<div><div><div><div></div><div></div><div></div></div><div><div></div><div></div><div></div></div><div><div></div><div></div><div></div></div></div><div><div></div><div></div><div></div></div><div><div></div><div></div><div></div></div><div><div></div><div></div><div></div></div></div> <table><tr><td></td><td>4</td><td>3</td><td>2</td><td>1</td><td>無回答</td></tr><tr><td>生徒</td><td>59.6%</td><td>32.0%</td><td>6.7%</td><td>1.7%</td><td>0.0%</td></tr><tr><td>保護者</td><td>44.7%</td><td>48.9%</td><td>4.8%</td><td>0.6%</td><td>1.0%</td></tr><tr><td>教員</td><td>46.7%</td><td>50.7%</td><td>2.7%</td><td>0.0%</td><td>0.0%</td></tr></table>		4	3	2	1	無回答	生徒	59.6%	32.0%	6.7%	1.7%	0.0%	保護者	44.7%	48.9%	4.8%	0.6%	1.0%	教員	46.7%	50.7%	2.7%	0.0%	0.0%	<div><div><div><div></div><div></div><div></div></div><div><div></div><div></div><div></div></div><div><div></div><div></div><div></div></div></div><div><div></div><div></div><div></div></div><div><div></div><div></div><div></div></div><div><div></div><div></div><div></div></div></div> <table><tr><td></td><td>4</td><td>3</td><td>2</td><td>1</td><td>無回答</td></tr><tr><td>生徒</td><td>56.4%</td><td>34.2%</td><td>8.2%</td><td>1.2%</td><td>0.0%</td></tr><tr><td>保護者</td><td>52.6%</td><td>43.3%</td><td>4.2%</td><td>0.0%</td><td>0.0%</td></tr><tr><td>教員</td><td>30.7%</td><td>58.7%</td><td>9.3%</td><td>1.3%</td><td>0.0%</td></tr></table>		4	3	2	1	無回答	生徒	56.4%	34.2%	8.2%	1.2%	0.0%	保護者	52.6%	43.3%	4.2%	0.0%	0.0%	教員	30.7%	58.7%	9.3%	1.3%	0.0%
	4	3	2	1	無回答																																												
生徒	59.6%	32.0%	6.7%	1.7%	0.0%																																												
保護者	44.7%	48.9%	4.8%	0.6%	1.0%																																												
教員	46.7%	50.7%	2.7%	0.0%	0.0%																																												
	4	3	2	1	無回答																																												
生徒	56.4%	34.2%	8.2%	1.2%	0.0%																																												
保護者	52.6%	43.3%	4.2%	0.0%	0.0%																																												
教員	30.7%	58.7%	9.3%	1.3%	0.0%																																												
7 先生方は、ボランティア活動や奉仕活動を奨励している。	8 先生方は、工夫してわかりやすい授業をしている。																																																
<div><div><div><div></div><div></div><div></div></div><div><div></div><div></div><div></div></div><div><div></div><div></div><div></div></div></div><div><div></div><div></div><div></div></div><div><div></div><div></div><div></div></div><div><div></div><div></div><div></div></div></div> <table><tr><td></td><td>4</td><td>3</td><td>2</td><td>1</td><td>無回答</td></tr><tr><td>生徒</td><td>49.7%</td><td>37.8%</td><td>9.9%</td><td>2.5%</td><td>0.2%</td></tr><tr><td>保護者</td><td>48.4%</td><td>43.6%</td><td>6.7%</td><td>0.0%</td><td>1.3%</td></tr><tr><td>教員</td><td>16.0%</td><td>56.0%</td><td>26.7%</td><td>1.3%</td><td>0.0%</td></tr></table>		4	3	2	1	無回答	生徒	49.7%	37.8%	9.9%	2.5%	0.2%	保護者	48.4%	43.6%	6.7%	0.0%	1.3%	教員	16.0%	56.0%	26.7%	1.3%	0.0%	<div><div><div><div></div><div></div><div></div></div><div><div></div><div></div><div></div></div><div><div></div><div></div><div></div></div></div><div><div></div><div></div><div></div></div><div><div></div><div></div><div></div></div><div><div></div><div></div><div></div></div></div> <table><tr><td></td><td>4</td><td>3</td><td>2</td><td>1</td><td>無回答</td></tr><tr><td>生徒</td><td>53.4%</td><td>39.3%</td><td>6.0%</td><td>1.3%</td><td>0.0%</td></tr><tr><td>保護者</td><td>42.6%</td><td>51.9%</td><td>5.4%</td><td>0.0%</td><td>0.0%</td></tr><tr><td>教員</td><td>46.7%</td><td>49.3%</td><td>4.0%</td><td>0.0%</td><td>0.0%</td></tr></table>		4	3	2	1	無回答	生徒	53.4%	39.3%	6.0%	1.3%	0.0%	保護者	42.6%	51.9%	5.4%	0.0%	0.0%	教員	46.7%	49.3%	4.0%	0.0%	0.0%
	4	3	2	1	無回答																																												
生徒	49.7%	37.8%	9.9%	2.5%	0.2%																																												
保護者	48.4%	43.6%	6.7%	0.0%	1.3%																																												
教員	16.0%	56.0%	26.7%	1.3%	0.0%																																												
	4	3	2	1	無回答																																												
生徒	53.4%	39.3%	6.0%	1.3%	0.0%																																												
保護者	42.6%	51.9%	5.4%	0.0%	0.0%																																												
教員	46.7%	49.3%	4.0%	0.0%	0.0%																																												
9 先生方は、朝の学習や基礎学力テスト、週末課題などをとおして熱心に指導してくれている。	10 先生方は、学科の特色を生かしながら、実習をとおして農業への興味・関心を引き出すよう熱心に指導してくれている。																																																
<div><div><div><div></div><div></div><div></div></div><div><div></div><div></div><div></div></div><div><div></div><div></div><div></div></div></div><div><div></div><div></div><div></div></div><div><div></div><div></div><div></div></div><div><div></div><div></div><div></div></div></div> <table><tr><td></td><td>4</td><td>3</td><td>2</td><td>1</td><td>無回答</td></tr><tr><td>生徒</td><td>52.7%</td><td>35.6%</td><td>10.2%</td><td>1.5%</td><td>0.0%</td></tr><tr><td>保護者</td><td>47.1%</td><td>49.0%</td><td>3.8%</td><td>0.0%</td><td>0.0%</td></tr><tr><td>教員</td><td>40.0%</td><td>50.7%</td><td>9.3%</td><td>0.0%</td><td>0.0%</td></tr></table>		4	3	2	1	無回答	生徒	52.7%	35.6%	10.2%	1.5%	0.0%	保護者	47.1%	49.0%	3.8%	0.0%	0.0%	教員	40.0%	50.7%	9.3%	0.0%	0.0%	<div><div><div><div></div><div></div><div></div></div><div><div></div><div></div><div></div></div><div><div></div><div></div><div></div></div></div><div><div></div><div></div><div></div></div><div><div></div><div></div><div></div></div><div><div></div><div></div><div></div></div></div> <table><tr><td></td><td>4</td><td>3</td><td>2</td><td>1</td><td>無回答</td></tr><tr><td>生徒</td><td>58.6%</td><td>33.9%</td><td>6.9%</td><td>0.7%</td><td>0.0%</td></tr><tr><td>保護者</td><td>58.7%</td><td>39.7%</td><td>1.6%</td><td>0.0%</td><td>0.0%</td></tr><tr><td>教員</td><td>45.3%</td><td>46.7%</td><td>5.3%</td><td>2.7%</td><td>0.0%</td></tr></table>		4	3	2	1	無回答	生徒	58.6%	33.9%	6.9%	0.7%	0.0%	保護者	58.7%	39.7%	1.6%	0.0%	0.0%	教員	45.3%	46.7%	5.3%	2.7%	0.0%
	4	3	2	1	無回答																																												
生徒	52.7%	35.6%	10.2%	1.5%	0.0%																																												
保護者	47.1%	49.0%	3.8%	0.0%	0.0%																																												
教員	40.0%	50.7%	9.3%	0.0%	0.0%																																												
	4	3	2	1	無回答																																												
生徒	58.6%	33.9%	6.9%	0.7%	0.0%																																												
保護者	58.7%	39.7%	1.6%	0.0%	0.0%																																												
教員	45.3%	46.7%	5.3%	2.7%	0.0%																																												

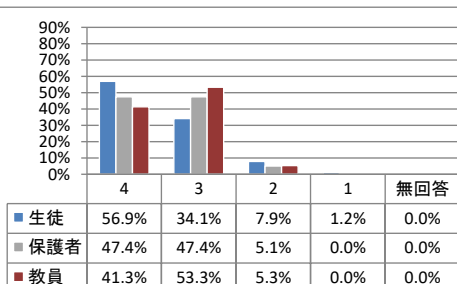
生徒全体 No. 2

A: 当てはまる B: だいたい当てはまる C: あまり当てはまらない D: 当てはまらない 無回答

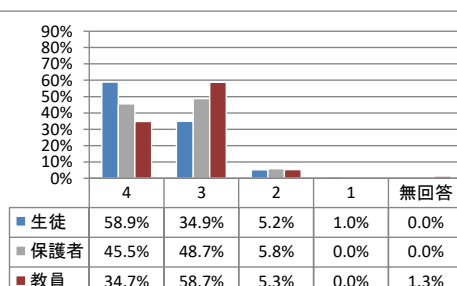
12 先生方は、わからないところがあると丁寧にわかるまで教えてくれる。



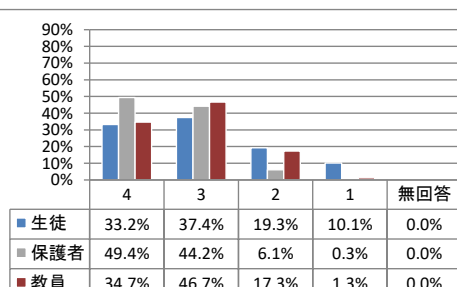
14 本校は、自分の適性や進路に関する面談や指導を適切に行っている。



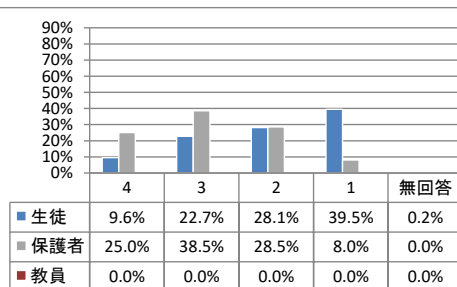
16 本校は、進路希望実現に役立つ情報を適切に提供している。



18 学校のホームページ、学校新聞等を活用している。

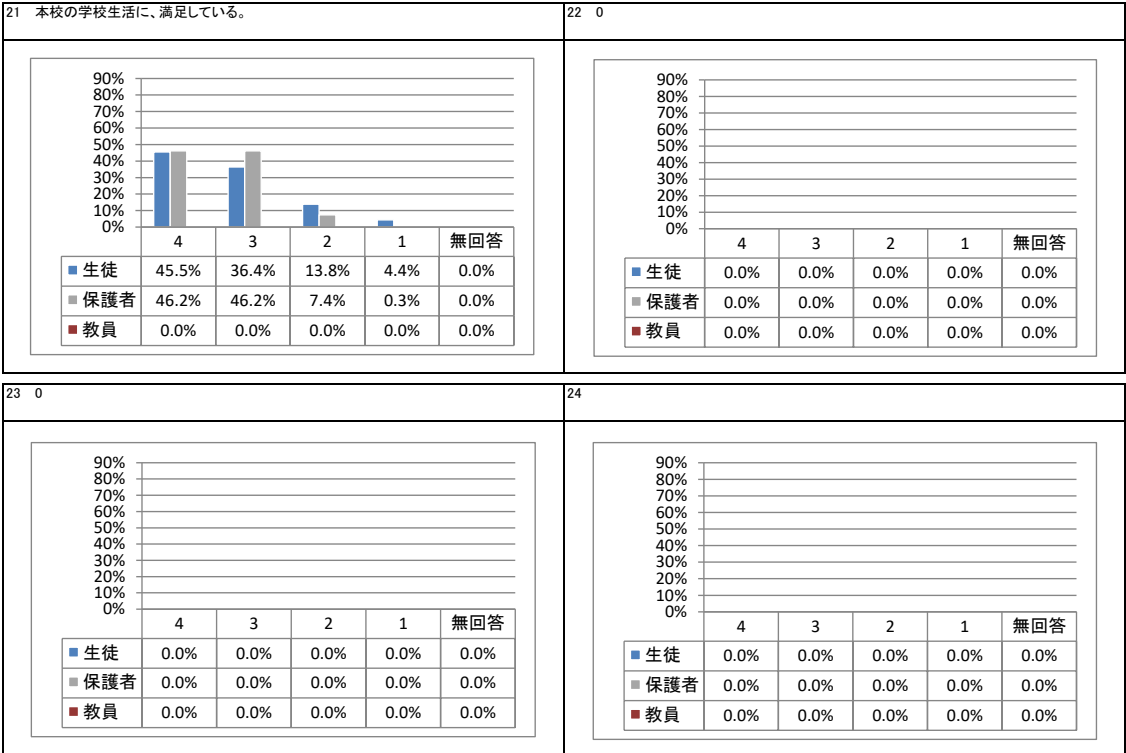


20 ふだんの家庭学習時間は？
2時間以上→4 2～1時間→3 1時間未満→2 していない→1



令和3年度 福島県立岩瀬農業高等学校 学校経営・運営ビジョンに関する意識調査結果①
生徒全体 No. 3

A:当てはまる B:だいたい当てはまる C:あまり当てはまらない D:当てはまらない 無回答



#REF!

生徒全体

	生徒数(人)	回答数(人)	回答率(%)
生徒	611	596	97.5