

令和4年度 福島県立岩瀬農業高等学校 学校経営・運営ビジョンに関する意識調査結果①
生徒(1学年) No. 1

4:当てはまる 3:ほぼ当てはまる 2:あまり当てはまらない 1:全く当てはまらない 無回答

<p>1 先生方は、規則正しい生活や健康管理の指導をしてくれている。</p> <table border="1"> <thead> <tr> <th></th> <th>4</th> <th>3</th> <th>2</th> <th>1</th> <th>無回答</th> </tr> </thead> <tbody> <tr> <td>生徒</td> <td>67.3%</td> <td>27.1%</td> <td>5.5%</td> <td>0.0%</td> <td>0.0%</td> </tr> <tr> <td>保護者</td> <td>39.2%</td> <td>56.8%</td> <td>4.1%</td> <td>0.0%</td> <td>0.0%</td> </tr> <tr> <td>教員</td> <td>45.8%</td> <td>52.5%</td> <td>1.7%</td> <td>0.0%</td> <td>0.0%</td> </tr> </tbody> </table>		4	3	2	1	無回答	生徒	67.3%	27.1%	5.5%	0.0%	0.0%	保護者	39.2%	56.8%	4.1%	0.0%	0.0%	教員	45.8%	52.5%	1.7%	0.0%	0.0%	<p>2 先生方は、社会のルールやマナー等の指導をしてくれている。</p> <table border="1"> <thead> <tr> <th></th> <th>4</th> <th>3</th> <th>2</th> <th>1</th> <th>無回答</th> </tr> </thead> <tbody> <tr> <td>生徒</td> <td>76.4%</td> <td>20.1%</td> <td>3.5%</td> <td>0.0%</td> <td>0.0%</td> </tr> <tr> <td>保護者</td> <td>43.2%</td> <td>50.0%</td> <td>5.4%</td> <td>1.4%</td> <td>0.0%</td> </tr> <tr> <td>教員</td> <td>54.2%</td> <td>42.4%</td> <td>3.4%</td> <td>0.0%</td> <td>0.0%</td> </tr> </tbody> </table>		4	3	2	1	無回答	生徒	76.4%	20.1%	3.5%	0.0%	0.0%	保護者	43.2%	50.0%	5.4%	1.4%	0.0%	教員	54.2%	42.4%	3.4%	0.0%	0.0%
	4	3	2	1	無回答																																												
生徒	67.3%	27.1%	5.5%	0.0%	0.0%																																												
保護者	39.2%	56.8%	4.1%	0.0%	0.0%																																												
教員	45.8%	52.5%	1.7%	0.0%	0.0%																																												
	4	3	2	1	無回答																																												
生徒	76.4%	20.1%	3.5%	0.0%	0.0%																																												
保護者	43.2%	50.0%	5.4%	1.4%	0.0%																																												
教員	54.2%	42.4%	3.4%	0.0%	0.0%																																												
<p>3 先生方は、制服の着こなしや頭髮の指導をしてくれている。</p> <table border="1"> <thead> <tr> <th></th> <th>4</th> <th>3</th> <th>2</th> <th>1</th> <th>無回答</th> </tr> </thead> <tbody> <tr> <td>生徒</td> <td>80.9%</td> <td>15.6%</td> <td>3.0%</td> <td>0.5%</td> <td>0.0%</td> </tr> <tr> <td>保護者</td> <td>50.7%</td> <td>41.9%</td> <td>6.1%</td> <td>0.7%</td> <td>0.7%</td> </tr> <tr> <td>教員</td> <td>52.5%</td> <td>40.7%</td> <td>6.8%</td> <td>0.0%</td> <td>0.0%</td> </tr> </tbody> </table>		4	3	2	1	無回答	生徒	80.9%	15.6%	3.0%	0.5%	0.0%	保護者	50.7%	41.9%	6.1%	0.7%	0.7%	教員	52.5%	40.7%	6.8%	0.0%	0.0%	<p>4 先生方は、あいさつや正しい言葉遣いを指導してくれている。</p> <table border="1"> <thead> <tr> <th></th> <th>4</th> <th>3</th> <th>2</th> <th>1</th> <th>無回答</th> </tr> </thead> <tbody> <tr> <td>生徒</td> <td>71.4%</td> <td>24.1%</td> <td>4.0%</td> <td>0.5%</td> <td>0.0%</td> </tr> <tr> <td>保護者</td> <td>35.8%</td> <td>58.1%</td> <td>5.4%</td> <td>0.7%</td> <td>0.0%</td> </tr> <tr> <td>教員</td> <td>57.6%</td> <td>37.3%</td> <td>5.1%</td> <td>0.0%</td> <td>0.0%</td> </tr> </tbody> </table>		4	3	2	1	無回答	生徒	71.4%	24.1%	4.0%	0.5%	0.0%	保護者	35.8%	58.1%	5.4%	0.7%	0.0%	教員	57.6%	37.3%	5.1%	0.0%	0.0%
	4	3	2	1	無回答																																												
生徒	80.9%	15.6%	3.0%	0.5%	0.0%																																												
保護者	50.7%	41.9%	6.1%	0.7%	0.7%																																												
教員	52.5%	40.7%	6.8%	0.0%	0.0%																																												
	4	3	2	1	無回答																																												
生徒	71.4%	24.1%	4.0%	0.5%	0.0%																																												
保護者	35.8%	58.1%	5.4%	0.7%	0.0%																																												
教員	57.6%	37.3%	5.1%	0.0%	0.0%																																												
<p>5 先生方は、思いやり、仲間を大切にする大切さ、いじめ防止などの道徳教育をしっかりとしてくれている。</p> <table border="1"> <thead> <tr> <th></th> <th>4</th> <th>3</th> <th>2</th> <th>1</th> <th>無回答</th> </tr> </thead> <tbody> <tr> <td>生徒</td> <td>81.9%</td> <td>14.6%</td> <td>3.0%</td> <td>0.5%</td> <td>0.0%</td> </tr> <tr> <td>保護者</td> <td>32.4%</td> <td>59.5%</td> <td>4.7%</td> <td>2.0%</td> <td>1.4%</td> </tr> <tr> <td>教員</td> <td>35.6%</td> <td>47.5%</td> <td>16.9%</td> <td>0.0%</td> <td>0.0%</td> </tr> </tbody> </table>		4	3	2	1	無回答	生徒	81.9%	14.6%	3.0%	0.5%	0.0%	保護者	32.4%	59.5%	4.7%	2.0%	1.4%	教員	35.6%	47.5%	16.9%	0.0%	0.0%	<p>6 先生方は、学生会活動、部活動、ボランティア活動を奨励し、その指導に取り組んでいる。</p> <table border="1"> <thead> <tr> <th></th> <th>4</th> <th>3</th> <th>2</th> <th>1</th> <th>無回答</th> </tr> </thead> <tbody> <tr> <td>生徒</td> <td>70.9%</td> <td>24.6%</td> <td>2.5%</td> <td>1.5%</td> <td>0.5%</td> </tr> <tr> <td>保護者</td> <td>45.3%</td> <td>49.3%</td> <td>4.7%</td> <td>0.0%</td> <td>0.7%</td> </tr> <tr> <td>教員</td> <td>22.0%</td> <td>62.7%</td> <td>15.3%</td> <td>0.0%</td> <td>0.0%</td> </tr> </tbody> </table>		4	3	2	1	無回答	生徒	70.9%	24.6%	2.5%	1.5%	0.5%	保護者	45.3%	49.3%	4.7%	0.0%	0.7%	教員	22.0%	62.7%	15.3%	0.0%	0.0%
	4	3	2	1	無回答																																												
生徒	81.9%	14.6%	3.0%	0.5%	0.0%																																												
保護者	32.4%	59.5%	4.7%	2.0%	1.4%																																												
教員	35.6%	47.5%	16.9%	0.0%	0.0%																																												
	4	3	2	1	無回答																																												
生徒	70.9%	24.6%	2.5%	1.5%	0.5%																																												
保護者	45.3%	49.3%	4.7%	0.0%	0.7%																																												
教員	22.0%	62.7%	15.3%	0.0%	0.0%																																												
<p>7 先生方は、ボランティア活動や奉仕活動を奨励している。</p> <table border="1"> <thead> <tr> <th></th> <th>4</th> <th>3</th> <th>2</th> <th>1</th> <th>無回答</th> </tr> </thead> <tbody> <tr> <td>生徒</td> <td>63.3%</td> <td>29.6%</td> <td>5.5%</td> <td>0.0%</td> <td>1.5%</td> </tr> <tr> <td>保護者</td> <td>36.5%</td> <td>54.7%</td> <td>6.8%</td> <td>0.0%</td> <td>2.0%</td> </tr> <tr> <td>教員</td> <td>13.6%</td> <td>49.2%</td> <td>35.6%</td> <td>1.7%</td> <td>0.0%</td> </tr> </tbody> </table>		4	3	2	1	無回答	生徒	63.3%	29.6%	5.5%	0.0%	1.5%	保護者	36.5%	54.7%	6.8%	0.0%	2.0%	教員	13.6%	49.2%	35.6%	1.7%	0.0%	<p>8 先生方は、工夫してわかりやすい授業をしている。</p> <table border="1"> <thead> <tr> <th></th> <th>4</th> <th>3</th> <th>2</th> <th>1</th> <th>無回答</th> </tr> </thead> <tbody> <tr> <td>生徒</td> <td>63.5%</td> <td>29.5%</td> <td>6.0%</td> <td>0.5%</td> <td>0.5%</td> </tr> <tr> <td>保護者</td> <td>30.1%</td> <td>63.0%</td> <td>6.8%</td> <td>0.0%</td> <td>0.0%</td> </tr> <tr> <td>教員</td> <td>52.5%</td> <td>39.0%</td> <td>8.5%</td> <td>0.0%</td> <td>0.0%</td> </tr> </tbody> </table>		4	3	2	1	無回答	生徒	63.5%	29.5%	6.0%	0.5%	0.5%	保護者	30.1%	63.0%	6.8%	0.0%	0.0%	教員	52.5%	39.0%	8.5%	0.0%	0.0%
	4	3	2	1	無回答																																												
生徒	63.3%	29.6%	5.5%	0.0%	1.5%																																												
保護者	36.5%	54.7%	6.8%	0.0%	2.0%																																												
教員	13.6%	49.2%	35.6%	1.7%	0.0%																																												
	4	3	2	1	無回答																																												
生徒	63.5%	29.5%	6.0%	0.5%	0.5%																																												
保護者	30.1%	63.0%	6.8%	0.0%	0.0%																																												
教員	52.5%	39.0%	8.5%	0.0%	0.0%																																												
<p>9 先生方は、朝の学習や基礎学力テスト、週末課題などをとおして熱心に指導してくれている。</p> <table border="1"> <thead> <tr> <th></th> <th>4</th> <th>3</th> <th>2</th> <th>1</th> <th>無回答</th> </tr> </thead> <tbody> <tr> <td>生徒</td> <td>64.8%</td> <td>30.2%</td> <td>3.5%</td> <td>1.5%</td> <td>0.0%</td> </tr> <tr> <td>保護者</td> <td>37.8%</td> <td>54.1%</td> <td>7.4%</td> <td>0.0%</td> <td>0.7%</td> </tr> <tr> <td>教員</td> <td>45.8%</td> <td>39.0%</td> <td>11.9%</td> <td>3.4%</td> <td>0.0%</td> </tr> </tbody> </table>		4	3	2	1	無回答	生徒	64.8%	30.2%	3.5%	1.5%	0.0%	保護者	37.8%	54.1%	7.4%	0.0%	0.7%	教員	45.8%	39.0%	11.9%	3.4%	0.0%	<p>10 先生方は、学科の特色を生かしながら、実習をとおして農業への興味・関心を引き出すよう熱心に指導してくれている。</p> <table border="1"> <thead> <tr> <th></th> <th>4</th> <th>3</th> <th>2</th> <th>1</th> <th>無回答</th> </tr> </thead> <tbody> <tr> <td>生徒</td> <td>68.8%</td> <td>23.6%</td> <td>6.0%</td> <td>1.5%</td> <td>0.0%</td> </tr> <tr> <td>保護者</td> <td>51.7%</td> <td>46.3%</td> <td>1.3%</td> <td>0.0%</td> <td>0.7%</td> </tr> <tr> <td>教員</td> <td>40.7%</td> <td>49.2%</td> <td>8.5%</td> <td>0.0%</td> <td>1.7%</td> </tr> </tbody> </table>		4	3	2	1	無回答	生徒	68.8%	23.6%	6.0%	1.5%	0.0%	保護者	51.7%	46.3%	1.3%	0.0%	0.7%	教員	40.7%	49.2%	8.5%	0.0%	1.7%
	4	3	2	1	無回答																																												
生徒	64.8%	30.2%	3.5%	1.5%	0.0%																																												
保護者	37.8%	54.1%	7.4%	0.0%	0.7%																																												
教員	45.8%	39.0%	11.9%	3.4%	0.0%																																												
	4	3	2	1	無回答																																												
生徒	68.8%	23.6%	6.0%	1.5%	0.0%																																												
保護者	51.7%	46.3%	1.3%	0.0%	0.7%																																												
教員	40.7%	49.2%	8.5%	0.0%	1.7%																																												

令和4年度 福島県立岩瀬農業高等学校 学校経営・運営ビジョンに関する意識調査結果①

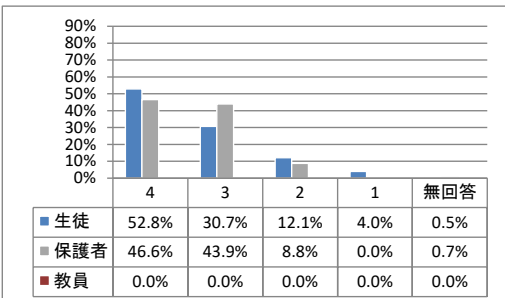
生徒(1学年) No. 2

A: 当てはまる B: だいたい当てはまる C: あまり当てはまらない D: 当てはまらない 無回答

<p>11 先生方は、総合実習や課題研究等で、自ら課題を見つけ、それに取り組み課題を解決できるように指導してくれている。</p> <table border="1"> <thead> <tr> <th></th> <th>4</th> <th>3</th> <th>3</th> <th>1</th> <th>無回答</th> </tr> </thead> <tbody> <tr> <td>生徒</td> <td>65.8%</td> <td>29.1%</td> <td>4.5%</td> <td>0.5%</td> <td>0.0%</td> </tr> <tr> <td>保護者</td> <td>62.8%</td> <td>34.5%</td> <td>2.0%</td> <td>0.0%</td> <td>0.7%</td> </tr> <tr> <td>教員</td> <td>28.8%</td> <td>64.4%</td> <td>6.8%</td> <td>0.0%</td> <td>0.0%</td> </tr> </tbody> </table>		4	3	3	1	無回答	生徒	65.8%	29.1%	4.5%	0.5%	0.0%	保護者	62.8%	34.5%	2.0%	0.0%	0.7%	教員	28.8%	64.4%	6.8%	0.0%	0.0%	<p>12 先生方は、わからないところがあると丁寧にわかるまで教えてくれる。</p> <table border="1"> <thead> <tr> <th></th> <th>4</th> <th>3</th> <th>2</th> <th>1</th> <th>無回答</th> </tr> </thead> <tbody> <tr> <td>生徒</td> <td>68.3%</td> <td>25.1%</td> <td>4.0%</td> <td>2.5%</td> <td>0.0%</td> </tr> <tr> <td>保護者</td> <td>37.2%</td> <td>56.1%</td> <td>4.1%</td> <td>0.0%</td> <td>2.7%</td> </tr> <tr> <td>教員</td> <td>37.3%</td> <td>57.6%</td> <td>5.1%</td> <td>0.0%</td> <td>0.0%</td> </tr> </tbody> </table>		4	3	2	1	無回答	生徒	68.3%	25.1%	4.0%	2.5%	0.0%	保護者	37.2%	56.1%	4.1%	0.0%	2.7%	教員	37.3%	57.6%	5.1%	0.0%	0.0%
	4	3	3	1	無回答																																												
生徒	65.8%	29.1%	4.5%	0.5%	0.0%																																												
保護者	62.8%	34.5%	2.0%	0.0%	0.7%																																												
教員	28.8%	64.4%	6.8%	0.0%	0.0%																																												
	4	3	2	1	無回答																																												
生徒	68.3%	25.1%	4.0%	2.5%	0.0%																																												
保護者	37.2%	56.1%	4.1%	0.0%	2.7%																																												
教員	37.3%	57.6%	5.1%	0.0%	0.0%																																												
<p>13 本校は、進路実現のために進路ガイダンスや講演会等を積極的に行っている。</p> <table border="1"> <thead> <tr> <th></th> <th>4</th> <th>3</th> <th>2</th> <th>1</th> <th>無回答</th> </tr> </thead> <tbody> <tr> <td>生徒</td> <td>59.3%</td> <td>32.7%</td> <td>6.0%</td> <td>2.0%</td> <td>0.0%</td> </tr> <tr> <td>保護者</td> <td>41.2%</td> <td>52.0%</td> <td>5.4%</td> <td>0.0%</td> <td>1.4%</td> </tr> <tr> <td>教員</td> <td>25.4%</td> <td>52.5%</td> <td>20.3%</td> <td>1.7%</td> <td>0.0%</td> </tr> </tbody> </table>		4	3	2	1	無回答	生徒	59.3%	32.7%	6.0%	2.0%	0.0%	保護者	41.2%	52.0%	5.4%	0.0%	1.4%	教員	25.4%	52.5%	20.3%	1.7%	0.0%	<p>14 本校は、自分の適性や進路に関する面談や指導を適切に行っている。</p> <table border="1"> <thead> <tr> <th></th> <th>4</th> <th>3</th> <th>2</th> <th>1</th> <th>無回答</th> </tr> </thead> <tbody> <tr> <td>生徒</td> <td>60.8%</td> <td>32.2%</td> <td>5.5%</td> <td>1.5%</td> <td>0.0%</td> </tr> <tr> <td>保護者</td> <td>39.2%</td> <td>54.1%</td> <td>6.1%</td> <td>0.0%</td> <td>0.7%</td> </tr> <tr> <td>教員</td> <td>33.9%</td> <td>55.9%</td> <td>8.5%</td> <td>1.7%</td> <td>0.0%</td> </tr> </tbody> </table>		4	3	2	1	無回答	生徒	60.8%	32.2%	5.5%	1.5%	0.0%	保護者	39.2%	54.1%	6.1%	0.0%	0.7%	教員	33.9%	55.9%	8.5%	1.7%	0.0%
	4	3	2	1	無回答																																												
生徒	59.3%	32.7%	6.0%	2.0%	0.0%																																												
保護者	41.2%	52.0%	5.4%	0.0%	1.4%																																												
教員	25.4%	52.5%	20.3%	1.7%	0.0%																																												
	4	3	2	1	無回答																																												
生徒	60.8%	32.2%	5.5%	1.5%	0.0%																																												
保護者	39.2%	54.1%	6.1%	0.0%	0.7%																																												
教員	33.9%	55.9%	8.5%	1.7%	0.0%																																												
<p>15 本校は、各種の資格取得のための学習について熱心に指導してくれている。</p> <table border="1"> <thead> <tr> <th></th> <th>4</th> <th>3</th> <th>2</th> <th>1</th> <th>無回答</th> </tr> </thead> <tbody> <tr> <td>生徒</td> <td>67.3%</td> <td>27.6%</td> <td>4.5%</td> <td>0.5%</td> <td>0.0%</td> </tr> <tr> <td>保護者</td> <td>48.0%</td> <td>46.6%</td> <td>5.4%</td> <td>0.0%</td> <td>0.0%</td> </tr> <tr> <td>教員</td> <td>47.5%</td> <td>35.6%</td> <td>15.3%</td> <td>1.7%</td> <td>0.0%</td> </tr> </tbody> </table>		4	3	2	1	無回答	生徒	67.3%	27.6%	4.5%	0.5%	0.0%	保護者	48.0%	46.6%	5.4%	0.0%	0.0%	教員	47.5%	35.6%	15.3%	1.7%	0.0%	<p>16 本校は、進路希望実現に役立つ情報を適切に提供している。</p> <table border="1"> <thead> <tr> <th></th> <th>4</th> <th>3</th> <th>2</th> <th>1</th> <th>無回答</th> </tr> </thead> <tbody> <tr> <td>生徒</td> <td>64.8%</td> <td>30.2%</td> <td>4.0%</td> <td>1.0%</td> <td>0.0%</td> </tr> <tr> <td>保護者</td> <td>42.6%</td> <td>49.3%</td> <td>6.8%</td> <td>0.0%</td> <td>1.4%</td> </tr> <tr> <td>教員</td> <td>33.9%</td> <td>57.6%</td> <td>6.8%</td> <td>1.7%</td> <td>0.0%</td> </tr> </tbody> </table>		4	3	2	1	無回答	生徒	64.8%	30.2%	4.0%	1.0%	0.0%	保護者	42.6%	49.3%	6.8%	0.0%	1.4%	教員	33.9%	57.6%	6.8%	1.7%	0.0%
	4	3	2	1	無回答																																												
生徒	67.3%	27.6%	4.5%	0.5%	0.0%																																												
保護者	48.0%	46.6%	5.4%	0.0%	0.0%																																												
教員	47.5%	35.6%	15.3%	1.7%	0.0%																																												
	4	3	2	1	無回答																																												
生徒	64.8%	30.2%	4.0%	1.0%	0.0%																																												
保護者	42.6%	49.3%	6.8%	0.0%	1.4%																																												
教員	33.9%	57.6%	6.8%	1.7%	0.0%																																												
<p>17 学校の行事などとおして、地域の行事活動に積極的に参加している。</p> <table border="1"> <thead> <tr> <th></th> <th>4</th> <th>3</th> <th>2</th> <th>1</th> <th>無回答</th> </tr> </thead> <tbody> <tr> <td>生徒</td> <td>43.7%</td> <td>37.2%</td> <td>12.6%</td> <td>6.5%</td> <td>0.0%</td> </tr> <tr> <td>保護者</td> <td>59.5%</td> <td>38.5%</td> <td>1.4%</td> <td>0.0%</td> <td>0.7%</td> </tr> <tr> <td>教員</td> <td>37.3%</td> <td>49.2%</td> <td>8.5%</td> <td>5.1%</td> <td>0.0%</td> </tr> </tbody> </table>		4	3	2	1	無回答	生徒	43.7%	37.2%	12.6%	6.5%	0.0%	保護者	59.5%	38.5%	1.4%	0.0%	0.7%	教員	37.3%	49.2%	8.5%	5.1%	0.0%	<p>18 学校のホームページ、学校新聞等を活用している。</p> <table border="1"> <thead> <tr> <th></th> <th>4</th> <th>3</th> <th>2</th> <th>1</th> <th>無回答</th> </tr> </thead> <tbody> <tr> <td>生徒</td> <td>37.7%</td> <td>33.7%</td> <td>17.6%</td> <td>11.1%</td> <td>0.0%</td> </tr> <tr> <td>保護者</td> <td>41.2%</td> <td>46.6%</td> <td>8.8%</td> <td>2.0%</td> <td>1.4%</td> </tr> <tr> <td>教員</td> <td>28.8%</td> <td>52.5%</td> <td>16.9%</td> <td>1.7%</td> <td>0.0%</td> </tr> </tbody> </table>		4	3	2	1	無回答	生徒	37.7%	33.7%	17.6%	11.1%	0.0%	保護者	41.2%	46.6%	8.8%	2.0%	1.4%	教員	28.8%	52.5%	16.9%	1.7%	0.0%
	4	3	2	1	無回答																																												
生徒	43.7%	37.2%	12.6%	6.5%	0.0%																																												
保護者	59.5%	38.5%	1.4%	0.0%	0.7%																																												
教員	37.3%	49.2%	8.5%	5.1%	0.0%																																												
	4	3	2	1	無回答																																												
生徒	37.7%	33.7%	17.6%	11.1%	0.0%																																												
保護者	41.2%	46.6%	8.8%	2.0%	1.4%																																												
教員	28.8%	52.5%	16.9%	1.7%	0.0%																																												
<p>19 学校で配付された文書は、必ず家族に見せている。</p> <table border="1"> <thead> <tr> <th></th> <th>4</th> <th>3</th> <th>2</th> <th>1</th> <th>無回答</th> </tr> </thead> <tbody> <tr> <td>生徒</td> <td>59.8%</td> <td>30.7%</td> <td>7.5%</td> <td>1.5%</td> <td>0.5%</td> </tr> <tr> <td>保護者</td> <td>43.2%</td> <td>44.6%</td> <td>9.5%</td> <td>2.0%</td> <td>0.7%</td> </tr> <tr> <td>教員</td> <td>33.9%</td> <td>52.5%</td> <td>11.9%</td> <td>1.7%</td> <td>0.0%</td> </tr> </tbody> </table>		4	3	2	1	無回答	生徒	59.8%	30.7%	7.5%	1.5%	0.5%	保護者	43.2%	44.6%	9.5%	2.0%	0.7%	教員	33.9%	52.5%	11.9%	1.7%	0.0%	<p>20 ふだんの家庭学習時間は？ 2時間以上→4 2～1時間→3 1時間未満→2 していない→1</p> <table border="1"> <thead> <tr> <th></th> <th>4</th> <th>3</th> <th>2</th> <th>1</th> <th>無回答</th> </tr> </thead> <tbody> <tr> <td>生徒</td> <td>13.6%</td> <td>33.2%</td> <td>39.7%</td> <td>13.1%</td> <td>0.5%</td> </tr> <tr> <td>保護者</td> <td>20.3%</td> <td>41.9%</td> <td>26.4%</td> <td>10.8%</td> <td>0.7%</td> </tr> <tr> <td>教員</td> <td>0.0%</td> <td>0.0%</td> <td>0.0%</td> <td>0.0%</td> <td>0.0%</td> </tr> </tbody> </table>		4	3	2	1	無回答	生徒	13.6%	33.2%	39.7%	13.1%	0.5%	保護者	20.3%	41.9%	26.4%	10.8%	0.7%	教員	0.0%	0.0%	0.0%	0.0%	0.0%
	4	3	2	1	無回答																																												
生徒	59.8%	30.7%	7.5%	1.5%	0.5%																																												
保護者	43.2%	44.6%	9.5%	2.0%	0.7%																																												
教員	33.9%	52.5%	11.9%	1.7%	0.0%																																												
	4	3	2	1	無回答																																												
生徒	13.6%	33.2%	39.7%	13.1%	0.5%																																												
保護者	20.3%	41.9%	26.4%	10.8%	0.7%																																												
教員	0.0%	0.0%	0.0%	0.0%	0.0%																																												

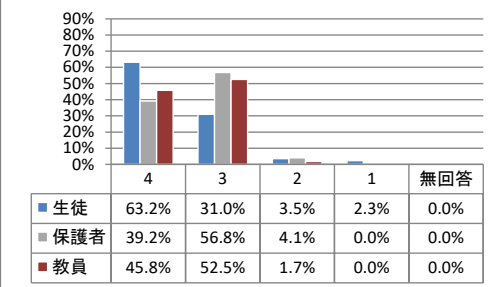
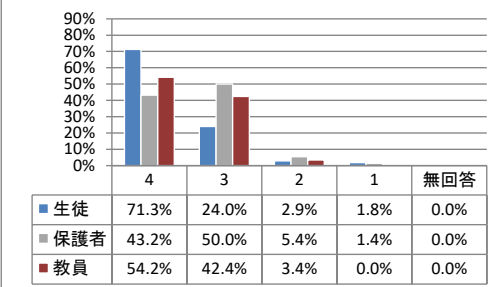
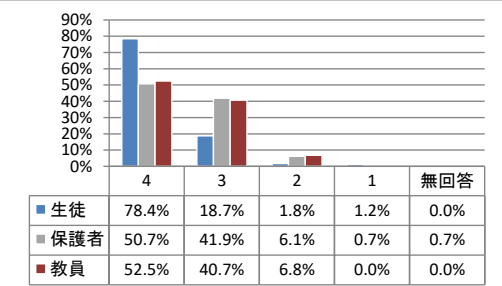
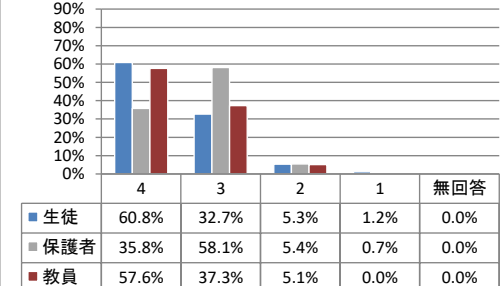
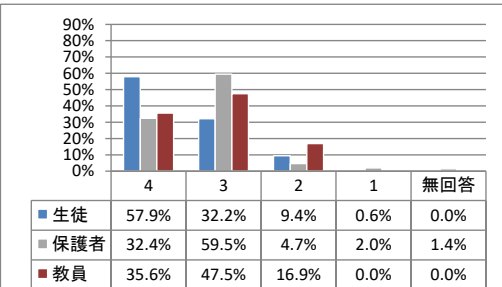
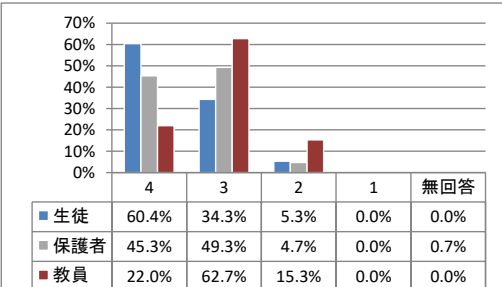
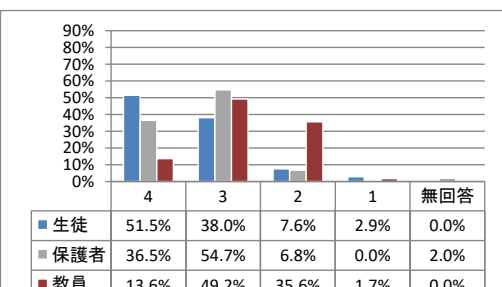
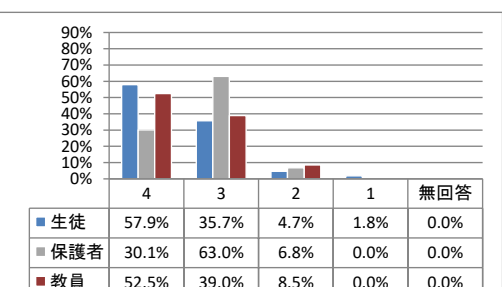
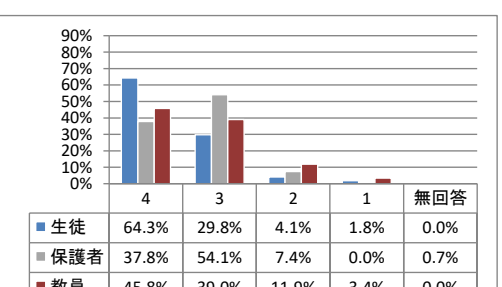
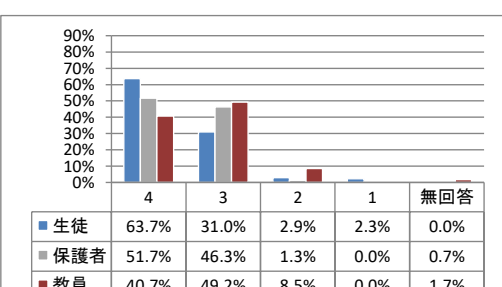
令和4年度 福島県立岩瀬農業高等学校 学校経営・運営ビジョンに関する意識調査結果①
 生徒(1学年) No. 3

A:当てはまる B:だいたい当てはまる C:あまり当てはまらない D:当てはまらない 無回答

21 本校の学校生活に、満足している。		22																																		
 <table border="1"> <thead> <tr> <th></th> <th>4</th> <th>3</th> <th>2</th> <th>1</th> <th>無回答</th> </tr> </thead> <tbody> <tr> <td>■ 生徒</td> <td>52.8%</td> <td>30.7%</td> <td>12.1%</td> <td>4.0%</td> <td>0.5%</td> </tr> <tr> <td>■ 保護者</td> <td>46.6%</td> <td>43.9%</td> <td>8.8%</td> <td>0.0%</td> <td>0.7%</td> </tr> <tr> <td>■ 教員</td> <td>0.0%</td> <td>0.0%</td> <td>0.0%</td> <td>0.0%</td> <td>0.0%</td> </tr> </tbody> </table>			4	3	2	1	無回答	■ 生徒	52.8%	30.7%	12.1%	4.0%	0.5%	■ 保護者	46.6%	43.9%	8.8%	0.0%	0.7%	■ 教員	0.0%	0.0%	0.0%	0.0%	0.0%	<p>1学年</p> <table border="1"> <thead> <tr> <th></th> <th>生徒数(人)</th> <th>回答数(人)</th> <th>回答率(%)</th> </tr> </thead> <tbody> <tr> <td>#REF!</td> <td>201</td> <td>199</td> <td>99.0</td> </tr> </tbody> </table>				生徒数(人)	回答数(人)	回答率(%)	#REF!	201	199	99.0
	4	3	2	1	無回答																															
■ 生徒	52.8%	30.7%	12.1%	4.0%	0.5%																															
■ 保護者	46.6%	43.9%	8.8%	0.0%	0.7%																															
■ 教員	0.0%	0.0%	0.0%	0.0%	0.0%																															
	生徒数(人)	回答数(人)	回答率(%)																																	
#REF!	201	199	99.0																																	

令和4年度 福島県立岩瀬農業高等学校 学校経営・運営ビジョンに関する意識調査結果①
生徒(2学年) No. 1

4:当てはまる 3:ほぼ当てはまる 2:あまり当てはまらない 1:全く当てはまらない 無回答

<p>1 先生方は、規則正しい生活や健康管理の指導をしてくれている。</p>  <table border="1"> <thead> <tr> <th></th> <th>4</th> <th>3</th> <th>2</th> <th>1</th> <th>無回答</th> </tr> </thead> <tbody> <tr> <td>生徒</td> <td>63.2%</td> <td>31.0%</td> <td>3.5%</td> <td>2.3%</td> <td>0.0%</td> </tr> <tr> <td>保護者</td> <td>39.2%</td> <td>56.8%</td> <td>4.1%</td> <td>0.0%</td> <td>0.0%</td> </tr> <tr> <td>教員</td> <td>45.8%</td> <td>52.5%</td> <td>1.7%</td> <td>0.0%</td> <td>0.0%</td> </tr> </tbody> </table>		4	3	2	1	無回答	生徒	63.2%	31.0%	3.5%	2.3%	0.0%	保護者	39.2%	56.8%	4.1%	0.0%	0.0%	教員	45.8%	52.5%	1.7%	0.0%	0.0%	<p>2 先生方は、社会のルールやマナー等の指導をしてくれている。</p>  <table border="1"> <thead> <tr> <th></th> <th>4</th> <th>3</th> <th>2</th> <th>1</th> <th>無回答</th> </tr> </thead> <tbody> <tr> <td>生徒</td> <td>71.3%</td> <td>24.0%</td> <td>2.9%</td> <td>1.8%</td> <td>0.0%</td> </tr> <tr> <td>保護者</td> <td>43.2%</td> <td>50.0%</td> <td>5.4%</td> <td>1.4%</td> <td>0.0%</td> </tr> <tr> <td>教員</td> <td>54.2%</td> <td>42.4%</td> <td>3.4%</td> <td>0.0%</td> <td>0.0%</td> </tr> </tbody> </table>		4	3	2	1	無回答	生徒	71.3%	24.0%	2.9%	1.8%	0.0%	保護者	43.2%	50.0%	5.4%	1.4%	0.0%	教員	54.2%	42.4%	3.4%	0.0%	0.0%
	4	3	2	1	無回答																																												
生徒	63.2%	31.0%	3.5%	2.3%	0.0%																																												
保護者	39.2%	56.8%	4.1%	0.0%	0.0%																																												
教員	45.8%	52.5%	1.7%	0.0%	0.0%																																												
	4	3	2	1	無回答																																												
生徒	71.3%	24.0%	2.9%	1.8%	0.0%																																												
保護者	43.2%	50.0%	5.4%	1.4%	0.0%																																												
教員	54.2%	42.4%	3.4%	0.0%	0.0%																																												
<p>3 先生方は、制服の着こなしや頭髮の指導をしてくれている。</p>  <table border="1"> <thead> <tr> <th></th> <th>4</th> <th>3</th> <th>2</th> <th>1</th> <th>無回答</th> </tr> </thead> <tbody> <tr> <td>生徒</td> <td>78.4%</td> <td>18.7%</td> <td>1.8%</td> <td>1.2%</td> <td>0.0%</td> </tr> <tr> <td>保護者</td> <td>50.7%</td> <td>41.9%</td> <td>6.1%</td> <td>0.7%</td> <td>0.7%</td> </tr> <tr> <td>教員</td> <td>52.5%</td> <td>40.7%</td> <td>6.8%</td> <td>0.0%</td> <td>0.0%</td> </tr> </tbody> </table>		4	3	2	1	無回答	生徒	78.4%	18.7%	1.8%	1.2%	0.0%	保護者	50.7%	41.9%	6.1%	0.7%	0.7%	教員	52.5%	40.7%	6.8%	0.0%	0.0%	<p>4 先生方は、あいさつや正しい言葉遣いを指導してくれている。</p>  <table border="1"> <thead> <tr> <th></th> <th>4</th> <th>3</th> <th>2</th> <th>1</th> <th>無回答</th> </tr> </thead> <tbody> <tr> <td>生徒</td> <td>60.8%</td> <td>32.7%</td> <td>5.3%</td> <td>1.2%</td> <td>0.0%</td> </tr> <tr> <td>保護者</td> <td>35.8%</td> <td>58.1%</td> <td>5.4%</td> <td>0.7%</td> <td>0.0%</td> </tr> <tr> <td>教員</td> <td>57.6%</td> <td>37.3%</td> <td>5.1%</td> <td>0.0%</td> <td>0.0%</td> </tr> </tbody> </table>		4	3	2	1	無回答	生徒	60.8%	32.7%	5.3%	1.2%	0.0%	保護者	35.8%	58.1%	5.4%	0.7%	0.0%	教員	57.6%	37.3%	5.1%	0.0%	0.0%
	4	3	2	1	無回答																																												
生徒	78.4%	18.7%	1.8%	1.2%	0.0%																																												
保護者	50.7%	41.9%	6.1%	0.7%	0.7%																																												
教員	52.5%	40.7%	6.8%	0.0%	0.0%																																												
	4	3	2	1	無回答																																												
生徒	60.8%	32.7%	5.3%	1.2%	0.0%																																												
保護者	35.8%	58.1%	5.4%	0.7%	0.0%																																												
教員	57.6%	37.3%	5.1%	0.0%	0.0%																																												
<p>5 先生方は、思いやり、仲間を大切にする大切さ、いじめ防止などの道徳教育をしっかりとしてくれている。</p>  <table border="1"> <thead> <tr> <th></th> <th>4</th> <th>3</th> <th>2</th> <th>1</th> <th>無回答</th> </tr> </thead> <tbody> <tr> <td>生徒</td> <td>57.9%</td> <td>32.2%</td> <td>9.4%</td> <td>0.6%</td> <td>0.0%</td> </tr> <tr> <td>保護者</td> <td>32.4%</td> <td>59.5%</td> <td>4.7%</td> <td>2.0%</td> <td>1.4%</td> </tr> <tr> <td>教員</td> <td>35.6%</td> <td>47.5%</td> <td>16.9%</td> <td>0.0%</td> <td>0.0%</td> </tr> </tbody> </table>		4	3	2	1	無回答	生徒	57.9%	32.2%	9.4%	0.6%	0.0%	保護者	32.4%	59.5%	4.7%	2.0%	1.4%	教員	35.6%	47.5%	16.9%	0.0%	0.0%	<p>6 先生方は、学生会活動、部活動、ボランティア活動を奨励し、その指導に取り組んでいる。</p>  <table border="1"> <thead> <tr> <th></th> <th>4</th> <th>3</th> <th>2</th> <th>1</th> <th>無回答</th> </tr> </thead> <tbody> <tr> <td>生徒</td> <td>60.4%</td> <td>34.3%</td> <td>5.3%</td> <td>0.0%</td> <td>0.0%</td> </tr> <tr> <td>保護者</td> <td>45.3%</td> <td>49.3%</td> <td>4.7%</td> <td>0.0%</td> <td>0.7%</td> </tr> <tr> <td>教員</td> <td>22.0%</td> <td>62.7%</td> <td>15.3%</td> <td>0.0%</td> <td>0.0%</td> </tr> </tbody> </table>		4	3	2	1	無回答	生徒	60.4%	34.3%	5.3%	0.0%	0.0%	保護者	45.3%	49.3%	4.7%	0.0%	0.7%	教員	22.0%	62.7%	15.3%	0.0%	0.0%
	4	3	2	1	無回答																																												
生徒	57.9%	32.2%	9.4%	0.6%	0.0%																																												
保護者	32.4%	59.5%	4.7%	2.0%	1.4%																																												
教員	35.6%	47.5%	16.9%	0.0%	0.0%																																												
	4	3	2	1	無回答																																												
生徒	60.4%	34.3%	5.3%	0.0%	0.0%																																												
保護者	45.3%	49.3%	4.7%	0.0%	0.7%																																												
教員	22.0%	62.7%	15.3%	0.0%	0.0%																																												
<p>7 先生方は、ボランティア活動や奉仕活動を奨励している。</p>  <table border="1"> <thead> <tr> <th></th> <th>4</th> <th>3</th> <th>2</th> <th>1</th> <th>無回答</th> </tr> </thead> <tbody> <tr> <td>生徒</td> <td>51.5%</td> <td>38.0%</td> <td>7.6%</td> <td>2.9%</td> <td>0.0%</td> </tr> <tr> <td>保護者</td> <td>36.5%</td> <td>54.7%</td> <td>6.8%</td> <td>0.0%</td> <td>2.0%</td> </tr> <tr> <td>教員</td> <td>13.6%</td> <td>49.2%</td> <td>35.6%</td> <td>1.7%</td> <td>0.0%</td> </tr> </tbody> </table>		4	3	2	1	無回答	生徒	51.5%	38.0%	7.6%	2.9%	0.0%	保護者	36.5%	54.7%	6.8%	0.0%	2.0%	教員	13.6%	49.2%	35.6%	1.7%	0.0%	<p>8 先生方は、工夫してわかりやすい授業をしている。</p>  <table border="1"> <thead> <tr> <th></th> <th>4</th> <th>3</th> <th>2</th> <th>1</th> <th>無回答</th> </tr> </thead> <tbody> <tr> <td>生徒</td> <td>57.9%</td> <td>35.7%</td> <td>4.7%</td> <td>1.8%</td> <td>0.0%</td> </tr> <tr> <td>保護者</td> <td>30.1%</td> <td>63.0%</td> <td>6.8%</td> <td>0.0%</td> <td>0.0%</td> </tr> <tr> <td>教員</td> <td>52.5%</td> <td>39.0%</td> <td>8.5%</td> <td>0.0%</td> <td>0.0%</td> </tr> </tbody> </table>		4	3	2	1	無回答	生徒	57.9%	35.7%	4.7%	1.8%	0.0%	保護者	30.1%	63.0%	6.8%	0.0%	0.0%	教員	52.5%	39.0%	8.5%	0.0%	0.0%
	4	3	2	1	無回答																																												
生徒	51.5%	38.0%	7.6%	2.9%	0.0%																																												
保護者	36.5%	54.7%	6.8%	0.0%	2.0%																																												
教員	13.6%	49.2%	35.6%	1.7%	0.0%																																												
	4	3	2	1	無回答																																												
生徒	57.9%	35.7%	4.7%	1.8%	0.0%																																												
保護者	30.1%	63.0%	6.8%	0.0%	0.0%																																												
教員	52.5%	39.0%	8.5%	0.0%	0.0%																																												
<p>9 先生方は、朝の学習や基礎学力テスト、週末課題などをとおして熱心に指導してくれている。</p>  <table border="1"> <thead> <tr> <th></th> <th>4</th> <th>3</th> <th>2</th> <th>1</th> <th>無回答</th> </tr> </thead> <tbody> <tr> <td>生徒</td> <td>64.3%</td> <td>29.8%</td> <td>4.1%</td> <td>1.8%</td> <td>0.0%</td> </tr> <tr> <td>保護者</td> <td>37.8%</td> <td>54.1%</td> <td>7.4%</td> <td>0.0%</td> <td>0.7%</td> </tr> <tr> <td>教員</td> <td>45.8%</td> <td>39.0%</td> <td>11.9%</td> <td>3.4%</td> <td>0.0%</td> </tr> </tbody> </table>		4	3	2	1	無回答	生徒	64.3%	29.8%	4.1%	1.8%	0.0%	保護者	37.8%	54.1%	7.4%	0.0%	0.7%	教員	45.8%	39.0%	11.9%	3.4%	0.0%	<p>10 先生方は、学科の特色を生かしながら、実習をとおして農業への興味・関心を引き出すよう熱心に指導してくれている。</p>  <table border="1"> <thead> <tr> <th></th> <th>4</th> <th>3</th> <th>2</th> <th>1</th> <th>無回答</th> </tr> </thead> <tbody> <tr> <td>生徒</td> <td>63.7%</td> <td>31.0%</td> <td>2.9%</td> <td>2.3%</td> <td>0.0%</td> </tr> <tr> <td>保護者</td> <td>51.7%</td> <td>46.3%</td> <td>1.3%</td> <td>0.0%</td> <td>0.7%</td> </tr> <tr> <td>教員</td> <td>40.7%</td> <td>49.2%</td> <td>8.5%</td> <td>0.0%</td> <td>1.7%</td> </tr> </tbody> </table>		4	3	2	1	無回答	生徒	63.7%	31.0%	2.9%	2.3%	0.0%	保護者	51.7%	46.3%	1.3%	0.0%	0.7%	教員	40.7%	49.2%	8.5%	0.0%	1.7%
	4	3	2	1	無回答																																												
生徒	64.3%	29.8%	4.1%	1.8%	0.0%																																												
保護者	37.8%	54.1%	7.4%	0.0%	0.7%																																												
教員	45.8%	39.0%	11.9%	3.4%	0.0%																																												
	4	3	2	1	無回答																																												
生徒	63.7%	31.0%	2.9%	2.3%	0.0%																																												
保護者	51.7%	46.3%	1.3%	0.0%	0.7%																																												
教員	40.7%	49.2%	8.5%	0.0%	1.7%																																												

令和4年度 福島県立岩瀬農業高等学校 学校経営・運営ビジョンに関する意識調査結果①

生徒(2学年) No. 2

A:当てはまる B:だいたい当てはまる C:あまり当てはまらない D:当てはまらない 無回答

<p>11 先生方は、総合実習や課題研究等で、自ら課題を見つけ、それに取り組み課題を解決できるように指導してくれている。</p>	<p>12 先生方は、わからないところがあると丁寧にわかるまで教えてくれる。</p>																																																
<table border="1"> <thead> <tr> <th></th> <th>4</th> <th>3</th> <th>2</th> <th>1</th> <th>無回答</th> </tr> </thead> <tbody> <tr> <td>生徒</td> <td>60.8%</td> <td>32.7%</td> <td>4.1%</td> <td>2.3%</td> <td>0.0%</td> </tr> <tr> <td>保護者</td> <td>62.8%</td> <td>34.5%</td> <td>2.0%</td> <td>0.0%</td> <td>0.7%</td> </tr> <tr> <td>教員</td> <td>28.8%</td> <td>64.4%</td> <td>6.8%</td> <td>0.0%</td> <td>0.0%</td> </tr> </tbody> </table>		4	3	2	1	無回答	生徒	60.8%	32.7%	4.1%	2.3%	0.0%	保護者	62.8%	34.5%	2.0%	0.0%	0.7%	教員	28.8%	64.4%	6.8%	0.0%	0.0%	<table border="1"> <thead> <tr> <th></th> <th>4</th> <th>3</th> <th>2</th> <th>1</th> <th>無回答</th> </tr> </thead> <tbody> <tr> <td>生徒</td> <td>59.6%</td> <td>32.7%</td> <td>4.7%</td> <td>2.9%</td> <td>0.0%</td> </tr> <tr> <td>保護者</td> <td>37.2%</td> <td>56.1%</td> <td>4.1%</td> <td>0.0%</td> <td>2.7%</td> </tr> <tr> <td>教員</td> <td>37.3%</td> <td>57.6%</td> <td>5.1%</td> <td>0.0%</td> <td>0.0%</td> </tr> </tbody> </table>		4	3	2	1	無回答	生徒	59.6%	32.7%	4.7%	2.9%	0.0%	保護者	37.2%	56.1%	4.1%	0.0%	2.7%	教員	37.3%	57.6%	5.1%	0.0%	0.0%
	4	3	2	1	無回答																																												
生徒	60.8%	32.7%	4.1%	2.3%	0.0%																																												
保護者	62.8%	34.5%	2.0%	0.0%	0.7%																																												
教員	28.8%	64.4%	6.8%	0.0%	0.0%																																												
	4	3	2	1	無回答																																												
生徒	59.6%	32.7%	4.7%	2.9%	0.0%																																												
保護者	37.2%	56.1%	4.1%	0.0%	2.7%																																												
教員	37.3%	57.6%	5.1%	0.0%	0.0%																																												
<p>13 本校は、進路実現のために進路ガイダンスや講演会等を積極的に行っている。</p>	<p>14 本校は、自分の適性や進路に関する面談や指導を適切に行っている。</p>																																																
<table border="1"> <thead> <tr> <th></th> <th>4</th> <th>3</th> <th>2</th> <th>1</th> <th>無回答</th> </tr> </thead> <tbody> <tr> <td>生徒</td> <td>59.6%</td> <td>35.1%</td> <td>4.1%</td> <td>1.2%</td> <td>0.0%</td> </tr> <tr> <td>保護者</td> <td>41.2%</td> <td>52.0%</td> <td>5.4%</td> <td>0.0%</td> <td>1.4%</td> </tr> <tr> <td>教員</td> <td>25.4%</td> <td>52.5%</td> <td>20.3%</td> <td>1.7%</td> <td>0.0%</td> </tr> </tbody> </table>		4	3	2	1	無回答	生徒	59.6%	35.1%	4.1%	1.2%	0.0%	保護者	41.2%	52.0%	5.4%	0.0%	1.4%	教員	25.4%	52.5%	20.3%	1.7%	0.0%	<table border="1"> <thead> <tr> <th></th> <th>4</th> <th>3</th> <th>2</th> <th>1</th> <th>無回答</th> </tr> </thead> <tbody> <tr> <td>生徒</td> <td>56.7%</td> <td>38.0%</td> <td>2.9%</td> <td>2.3%</td> <td>0.0%</td> </tr> <tr> <td>保護者</td> <td>39.2%</td> <td>54.1%</td> <td>6.1%</td> <td>0.0%</td> <td>0.7%</td> </tr> <tr> <td>教員</td> <td>33.9%</td> <td>55.9%</td> <td>8.5%</td> <td>1.7%</td> <td>0.0%</td> </tr> </tbody> </table>		4	3	2	1	無回答	生徒	56.7%	38.0%	2.9%	2.3%	0.0%	保護者	39.2%	54.1%	6.1%	0.0%	0.7%	教員	33.9%	55.9%	8.5%	1.7%	0.0%
	4	3	2	1	無回答																																												
生徒	59.6%	35.1%	4.1%	1.2%	0.0%																																												
保護者	41.2%	52.0%	5.4%	0.0%	1.4%																																												
教員	25.4%	52.5%	20.3%	1.7%	0.0%																																												
	4	3	2	1	無回答																																												
生徒	56.7%	38.0%	2.9%	2.3%	0.0%																																												
保護者	39.2%	54.1%	6.1%	0.0%	0.7%																																												
教員	33.9%	55.9%	8.5%	1.7%	0.0%																																												
<p>15 本校は、各種の資格取得のための学習について熱心に指導してくれている。</p>	<p>16 本校は、進路希望実現に役立つ情報を適切に提供している。</p>																																																
<table border="1"> <thead> <tr> <th></th> <th>4</th> <th>3</th> <th>2</th> <th>1</th> <th>無回答</th> </tr> </thead> <tbody> <tr> <td>生徒</td> <td>65.5%</td> <td>29.8%</td> <td>3.5%</td> <td>1.2%</td> <td>0.0%</td> </tr> <tr> <td>保護者</td> <td>48.0%</td> <td>46.6%</td> <td>5.4%</td> <td>0.0%</td> <td>0.0%</td> </tr> <tr> <td>教員</td> <td>47.5%</td> <td>35.6%</td> <td>15.3%</td> <td>1.7%</td> <td>0.0%</td> </tr> </tbody> </table>		4	3	2	1	無回答	生徒	65.5%	29.8%	3.5%	1.2%	0.0%	保護者	48.0%	46.6%	5.4%	0.0%	0.0%	教員	47.5%	35.6%	15.3%	1.7%	0.0%	<table border="1"> <thead> <tr> <th></th> <th>4</th> <th>3</th> <th>2</th> <th>1</th> <th>無回答</th> </tr> </thead> <tbody> <tr> <td>生徒</td> <td>62.6%</td> <td>33.9%</td> <td>2.3%</td> <td>1.2%</td> <td>0.0%</td> </tr> <tr> <td>保護者</td> <td>42.6%</td> <td>49.3%</td> <td>6.8%</td> <td>0.0%</td> <td>1.4%</td> </tr> <tr> <td>教員</td> <td>33.9%</td> <td>57.6%</td> <td>6.8%</td> <td>1.7%</td> <td>0.0%</td> </tr> </tbody> </table>		4	3	2	1	無回答	生徒	62.6%	33.9%	2.3%	1.2%	0.0%	保護者	42.6%	49.3%	6.8%	0.0%	1.4%	教員	33.9%	57.6%	6.8%	1.7%	0.0%
	4	3	2	1	無回答																																												
生徒	65.5%	29.8%	3.5%	1.2%	0.0%																																												
保護者	48.0%	46.6%	5.4%	0.0%	0.0%																																												
教員	47.5%	35.6%	15.3%	1.7%	0.0%																																												
	4	3	2	1	無回答																																												
生徒	62.6%	33.9%	2.3%	1.2%	0.0%																																												
保護者	42.6%	49.3%	6.8%	0.0%	1.4%																																												
教員	33.9%	57.6%	6.8%	1.7%	0.0%																																												
<p>17 学校の行事などとおして、地域の行事活動に積極的に参加している。</p>	<p>18 学校のホームページ、学校新聞等を活用している。</p>																																																
<table border="1"> <thead> <tr> <th></th> <th>4</th> <th>3</th> <th>2</th> <th>1</th> <th>無回答</th> </tr> </thead> <tbody> <tr> <td>生徒</td> <td>42.1%</td> <td>30.4%</td> <td>15.8%</td> <td>11.7%</td> <td>0.0%</td> </tr> <tr> <td>保護者</td> <td>59.5%</td> <td>38.5%</td> <td>1.4%</td> <td>0.0%</td> <td>0.7%</td> </tr> <tr> <td>教員</td> <td>37.3%</td> <td>49.2%</td> <td>8.5%</td> <td>5.1%</td> <td>0.0%</td> </tr> </tbody> </table>		4	3	2	1	無回答	生徒	42.1%	30.4%	15.8%	11.7%	0.0%	保護者	59.5%	38.5%	1.4%	0.0%	0.7%	教員	37.3%	49.2%	8.5%	5.1%	0.0%	<table border="1"> <thead> <tr> <th></th> <th>4</th> <th>3</th> <th>2</th> <th>1</th> <th>無回答</th> </tr> </thead> <tbody> <tr> <td>生徒</td> <td>35.7%</td> <td>30.4%</td> <td>17.5%</td> <td>16.4%</td> <td>0.0%</td> </tr> <tr> <td>保護者</td> <td>41.2%</td> <td>46.6%</td> <td>8.8%</td> <td>2.0%</td> <td>1.4%</td> </tr> <tr> <td>教員</td> <td>28.8%</td> <td>52.5%</td> <td>16.9%</td> <td>1.7%</td> <td>0.0%</td> </tr> </tbody> </table>		4	3	2	1	無回答	生徒	35.7%	30.4%	17.5%	16.4%	0.0%	保護者	41.2%	46.6%	8.8%	2.0%	1.4%	教員	28.8%	52.5%	16.9%	1.7%	0.0%
	4	3	2	1	無回答																																												
生徒	42.1%	30.4%	15.8%	11.7%	0.0%																																												
保護者	59.5%	38.5%	1.4%	0.0%	0.7%																																												
教員	37.3%	49.2%	8.5%	5.1%	0.0%																																												
	4	3	2	1	無回答																																												
生徒	35.7%	30.4%	17.5%	16.4%	0.0%																																												
保護者	41.2%	46.6%	8.8%	2.0%	1.4%																																												
教員	28.8%	52.5%	16.9%	1.7%	0.0%																																												
<p>19 学校で配付された文書は、必ず家族に見せている。</p>	<p>20 ふだんの家庭学習時間は？ 2時間以上→4 2～1時間→3 1時間未満→2 していない→1</p>																																																
<table border="1"> <thead> <tr> <th></th> <th>4</th> <th>3</th> <th>2</th> <th>1</th> <th>無回答</th> </tr> </thead> <tbody> <tr> <td>生徒</td> <td>50.3%</td> <td>29.8%</td> <td>12.9%</td> <td>7.0%</td> <td>0.0%</td> </tr> <tr> <td>保護者</td> <td>43.2%</td> <td>44.6%</td> <td>9.5%</td> <td>2.0%</td> <td>0.7%</td> </tr> <tr> <td>教員</td> <td>33.9%</td> <td>52.5%</td> <td>11.9%</td> <td>1.7%</td> <td>0.0%</td> </tr> </tbody> </table>		4	3	2	1	無回答	生徒	50.3%	29.8%	12.9%	7.0%	0.0%	保護者	43.2%	44.6%	9.5%	2.0%	0.7%	教員	33.9%	52.5%	11.9%	1.7%	0.0%	<table border="1"> <thead> <tr> <th></th> <th>4</th> <th>3</th> <th>2</th> <th>1</th> <th>無回答</th> </tr> </thead> <tbody> <tr> <td>生徒</td> <td>9.9%</td> <td>11.7%</td> <td>25.7%</td> <td>52.6%</td> <td>0.0%</td> </tr> <tr> <td>保護者</td> <td>20.3%</td> <td>41.9%</td> <td>26.4%</td> <td>10.8%</td> <td>0.7%</td> </tr> <tr> <td>教員</td> <td>0.0%</td> <td>0.0%</td> <td>0.0%</td> <td>0.0%</td> <td>0.0%</td> </tr> </tbody> </table>		4	3	2	1	無回答	生徒	9.9%	11.7%	25.7%	52.6%	0.0%	保護者	20.3%	41.9%	26.4%	10.8%	0.7%	教員	0.0%	0.0%	0.0%	0.0%	0.0%
	4	3	2	1	無回答																																												
生徒	50.3%	29.8%	12.9%	7.0%	0.0%																																												
保護者	43.2%	44.6%	9.5%	2.0%	0.7%																																												
教員	33.9%	52.5%	11.9%	1.7%	0.0%																																												
	4	3	2	1	無回答																																												
生徒	9.9%	11.7%	25.7%	52.6%	0.0%																																												
保護者	20.3%	41.9%	26.4%	10.8%	0.7%																																												
教員	0.0%	0.0%	0.0%	0.0%	0.0%																																												

令和4年度 福島県立岩瀬農業高等学校 学校経営・運営ビジョンに関する意識調査結果①
 生徒(2学年) No. 3

A:当てはまる B:だいたい当てはまる C:あまり当てはまらない D:当てはまらない 無回答

21 本校の学校生活に、満足している。	22 0																																
<table border="1"> <thead> <tr> <th></th> <th>4</th> <th>3</th> <th>2</th> <th>1</th> <th>無回答</th> </tr> </thead> <tbody> <tr> <td>■ 生徒</td> <td>45.0%</td> <td>31.6%</td> <td>18.7%</td> <td>4.1%</td> <td>0.6%</td> </tr> <tr> <td>■ 保護者</td> <td>46.6%</td> <td>43.9%</td> <td>8.8%</td> <td>0.0%</td> <td>0.7%</td> </tr> <tr> <td>■ 教員</td> <td>0.0%</td> <td>0.0%</td> <td>0.0%</td> <td>0.0%</td> <td>0.0%</td> </tr> </tbody> </table>		4	3	2	1	無回答	■ 生徒	45.0%	31.6%	18.7%	4.1%	0.6%	■ 保護者	46.6%	43.9%	8.8%	0.0%	0.7%	■ 教員	0.0%	0.0%	0.0%	0.0%	0.0%	<p>2学年</p> <table border="1"> <thead> <tr> <th></th> <th>生徒数(人)</th> <th>回答数(人)</th> <th>回答率(%)</th> </tr> </thead> <tbody> <tr> <td>0</td> <td>212</td> <td>205</td> <td>96.7</td> </tr> </tbody> </table>		生徒数(人)	回答数(人)	回答率(%)	0	212	205	96.7
	4	3	2	1	無回答																												
■ 生徒	45.0%	31.6%	18.7%	4.1%	0.6%																												
■ 保護者	46.6%	43.9%	8.8%	0.0%	0.7%																												
■ 教員	0.0%	0.0%	0.0%	0.0%	0.0%																												
	生徒数(人)	回答数(人)	回答率(%)																														
0	212	205	96.7																														

令和4年度 福島県立岩瀬農業高等学校 学校経営・運営ビジョンに関する意識調査結果①
生徒(3学年) No. 1

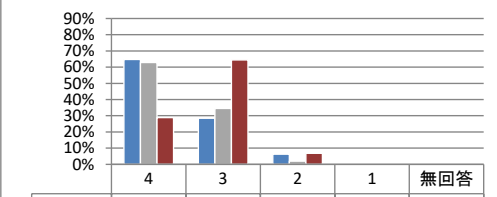
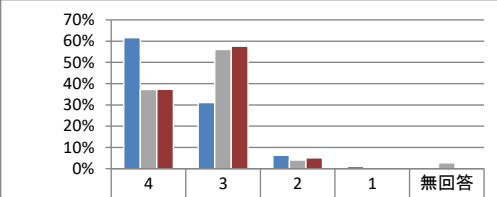
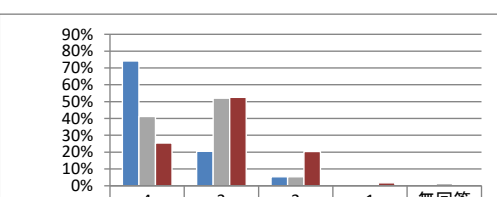
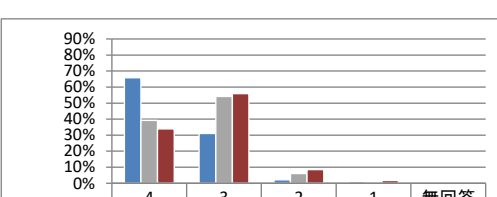
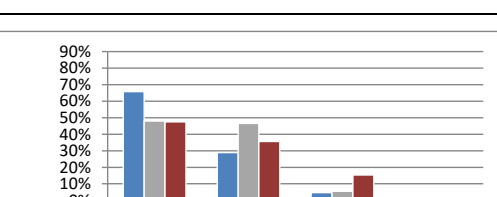
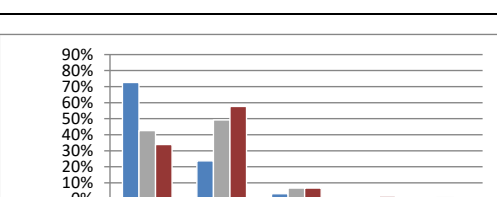
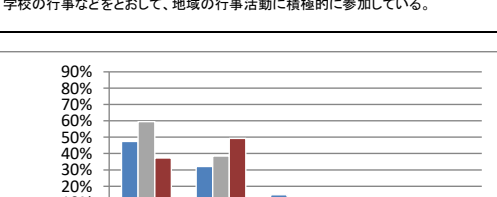
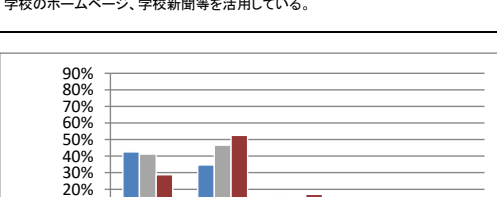
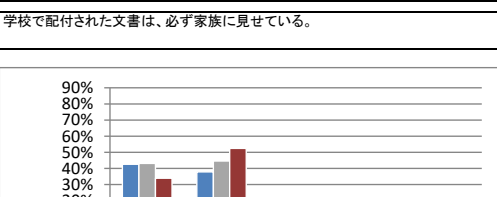
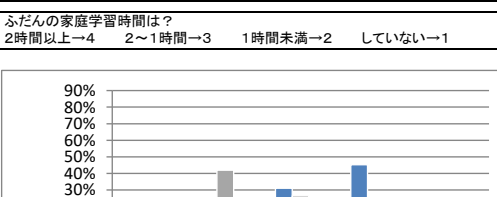
4:当てはまる 3:ほぼ当てはまる 2:あまり当てはまらない 1:全く当てはまらない 無回答

<p>1 先生方は、規則正しい生活や健康管理の指導をしてくれている。</p> <table border="1"> <thead> <tr> <th></th> <th>4</th> <th>3</th> <th>2</th> <th>1</th> <th>無回答</th> </tr> </thead> <tbody> <tr> <td>生徒</td> <td>62.1%</td> <td>30.0%</td> <td>7.9%</td> <td>0.0%</td> <td>0.0%</td> </tr> <tr> <td>保護者</td> <td>39.2%</td> <td>56.8%</td> <td>4.1%</td> <td>0.0%</td> <td>0.0%</td> </tr> <tr> <td>教員</td> <td>45.8%</td> <td>52.5%</td> <td>1.7%</td> <td>0.0%</td> <td>0.0%</td> </tr> </tbody> </table>		4	3	2	1	無回答	生徒	62.1%	30.0%	7.9%	0.0%	0.0%	保護者	39.2%	56.8%	4.1%	0.0%	0.0%	教員	45.8%	52.5%	1.7%	0.0%	0.0%	<p>2 先生方は、社会のルールやマナー等の指導をしてくれている。</p> <table border="1"> <thead> <tr> <th></th> <th>4</th> <th>3</th> <th>2</th> <th>1</th> <th>無回答</th> </tr> </thead> <tbody> <tr> <td>生徒</td> <td>68.4%</td> <td>27.4%</td> <td>3.2%</td> <td>1.1%</td> <td>0.0%</td> </tr> <tr> <td>保護者</td> <td>43.2%</td> <td>50.0%</td> <td>5.4%</td> <td>1.4%</td> <td>0.0%</td> </tr> <tr> <td>教員</td> <td>54.2%</td> <td>42.4%</td> <td>3.4%</td> <td>0.0%</td> <td>0.0%</td> </tr> </tbody> </table>		4	3	2	1	無回答	生徒	68.4%	27.4%	3.2%	1.1%	0.0%	保護者	43.2%	50.0%	5.4%	1.4%	0.0%	教員	54.2%	42.4%	3.4%	0.0%	0.0%
	4	3	2	1	無回答																																												
生徒	62.1%	30.0%	7.9%	0.0%	0.0%																																												
保護者	39.2%	56.8%	4.1%	0.0%	0.0%																																												
教員	45.8%	52.5%	1.7%	0.0%	0.0%																																												
	4	3	2	1	無回答																																												
生徒	68.4%	27.4%	3.2%	1.1%	0.0%																																												
保護者	43.2%	50.0%	5.4%	1.4%	0.0%																																												
教員	54.2%	42.4%	3.4%	0.0%	0.0%																																												
<p>3 先生方は、制服の着こなしや頭髮の指導をしてくれている。</p> <table border="1"> <thead> <tr> <th></th> <th>4</th> <th>3</th> <th>2</th> <th>1</th> <th>無回答</th> </tr> </thead> <tbody> <tr> <td>生徒</td> <td>76.8%</td> <td>19.5%</td> <td>3.7%</td> <td>0.0%</td> <td>0.0%</td> </tr> <tr> <td>保護者</td> <td>50.7%</td> <td>41.9%</td> <td>6.1%</td> <td>0.7%</td> <td>0.7%</td> </tr> <tr> <td>教員</td> <td>52.5%</td> <td>40.7%</td> <td>6.8%</td> <td>0.0%</td> <td>0.0%</td> </tr> </tbody> </table>		4	3	2	1	無回答	生徒	76.8%	19.5%	3.7%	0.0%	0.0%	保護者	50.7%	41.9%	6.1%	0.7%	0.7%	教員	52.5%	40.7%	6.8%	0.0%	0.0%	<p>4 先生方は、あいさつや正しい言葉遣いを指導してくれている。</p> <table border="1"> <thead> <tr> <th></th> <th>4</th> <th>3</th> <th>2</th> <th>1</th> <th>無回答</th> </tr> </thead> <tbody> <tr> <td>生徒</td> <td>61.1%</td> <td>30.0%</td> <td>7.4%</td> <td>1.6%</td> <td>0.0%</td> </tr> <tr> <td>保護者</td> <td>35.8%</td> <td>58.1%</td> <td>5.4%</td> <td>0.7%</td> <td>0.0%</td> </tr> <tr> <td>教員</td> <td>57.6%</td> <td>37.3%</td> <td>5.1%</td> <td>0.0%</td> <td>0.0%</td> </tr> </tbody> </table>		4	3	2	1	無回答	生徒	61.1%	30.0%	7.4%	1.6%	0.0%	保護者	35.8%	58.1%	5.4%	0.7%	0.0%	教員	57.6%	37.3%	5.1%	0.0%	0.0%
	4	3	2	1	無回答																																												
生徒	76.8%	19.5%	3.7%	0.0%	0.0%																																												
保護者	50.7%	41.9%	6.1%	0.7%	0.7%																																												
教員	52.5%	40.7%	6.8%	0.0%	0.0%																																												
	4	3	2	1	無回答																																												
生徒	61.1%	30.0%	7.4%	1.6%	0.0%																																												
保護者	35.8%	58.1%	5.4%	0.7%	0.0%																																												
教員	57.6%	37.3%	5.1%	0.0%	0.0%																																												
<p>5 先生方は、思いやり、仲間を大切にする大切さ、いじめ防止などの道徳教育をしっかりとしてくれている。</p> <table border="1"> <thead> <tr> <th></th> <th>4</th> <th>3</th> <th>2</th> <th>1</th> <th>無回答</th> </tr> </thead> <tbody> <tr> <td>生徒</td> <td>63.7%</td> <td>27.4%</td> <td>7.9%</td> <td>0.5%</td> <td>0.5%</td> </tr> <tr> <td>保護者</td> <td>32.4%</td> <td>59.5%</td> <td>4.7%</td> <td>2.0%</td> <td>1.4%</td> </tr> <tr> <td>教員</td> <td>35.6%</td> <td>47.5%</td> <td>16.9%</td> <td>0.0%</td> <td>0.0%</td> </tr> </tbody> </table>		4	3	2	1	無回答	生徒	63.7%	27.4%	7.9%	0.5%	0.5%	保護者	32.4%	59.5%	4.7%	2.0%	1.4%	教員	35.6%	47.5%	16.9%	0.0%	0.0%	<p>6 先生方は、学生会活動、部活動、ボランティア活動を奨励し、その指導に取り組んでいる。</p> <table border="1"> <thead> <tr> <th></th> <th>4</th> <th>3</th> <th>2</th> <th>1</th> <th>無回答</th> </tr> </thead> <tbody> <tr> <td>生徒</td> <td>63.2%</td> <td>30.0%</td> <td>5.3%</td> <td>1.6%</td> <td>0.0%</td> </tr> <tr> <td>保護者</td> <td>45.3%</td> <td>49.3%</td> <td>4.7%</td> <td>0.0%</td> <td>0.7%</td> </tr> <tr> <td>教員</td> <td>22.0%</td> <td>62.7%</td> <td>15.3%</td> <td>0.0%</td> <td>0.0%</td> </tr> </tbody> </table>		4	3	2	1	無回答	生徒	63.2%	30.0%	5.3%	1.6%	0.0%	保護者	45.3%	49.3%	4.7%	0.0%	0.7%	教員	22.0%	62.7%	15.3%	0.0%	0.0%
	4	3	2	1	無回答																																												
生徒	63.7%	27.4%	7.9%	0.5%	0.5%																																												
保護者	32.4%	59.5%	4.7%	2.0%	1.4%																																												
教員	35.6%	47.5%	16.9%	0.0%	0.0%																																												
	4	3	2	1	無回答																																												
生徒	63.2%	30.0%	5.3%	1.6%	0.0%																																												
保護者	45.3%	49.3%	4.7%	0.0%	0.7%																																												
教員	22.0%	62.7%	15.3%	0.0%	0.0%																																												
<p>7 先生方は、ボランティア活動や奉仕活動を奨励している。</p> <table border="1"> <thead> <tr> <th></th> <th>4</th> <th>3</th> <th>2</th> <th>1</th> <th>無回答</th> </tr> </thead> <tbody> <tr> <td>生徒</td> <td>55.8%</td> <td>34.2%</td> <td>8.4%</td> <td>1.6%</td> <td>0.0%</td> </tr> <tr> <td>保護者</td> <td>36.5%</td> <td>54.7%</td> <td>6.8%</td> <td>0.0%</td> <td>2.0%</td> </tr> <tr> <td>教員</td> <td>13.6%</td> <td>49.2%</td> <td>35.6%</td> <td>1.7%</td> <td>0.0%</td> </tr> </tbody> </table>		4	3	2	1	無回答	生徒	55.8%	34.2%	8.4%	1.6%	0.0%	保護者	36.5%	54.7%	6.8%	0.0%	2.0%	教員	13.6%	49.2%	35.6%	1.7%	0.0%	<p>8 先生方は、工夫してわかりやすい授業をしている。</p> <table border="1"> <thead> <tr> <th></th> <th>4</th> <th>3</th> <th>2</th> <th>1</th> <th>無回答</th> </tr> </thead> <tbody> <tr> <td>生徒</td> <td>50.5%</td> <td>36.3%</td> <td>13.2%</td> <td>0.0%</td> <td>0.0%</td> </tr> <tr> <td>保護者</td> <td>30.1%</td> <td>63.0%</td> <td>6.8%</td> <td>0.0%</td> <td>0.0%</td> </tr> <tr> <td>教員</td> <td>52.5%</td> <td>39.0%</td> <td>8.5%</td> <td>0.0%</td> <td>0.0%</td> </tr> </tbody> </table>		4	3	2	1	無回答	生徒	50.5%	36.3%	13.2%	0.0%	0.0%	保護者	30.1%	63.0%	6.8%	0.0%	0.0%	教員	52.5%	39.0%	8.5%	0.0%	0.0%
	4	3	2	1	無回答																																												
生徒	55.8%	34.2%	8.4%	1.6%	0.0%																																												
保護者	36.5%	54.7%	6.8%	0.0%	2.0%																																												
教員	13.6%	49.2%	35.6%	1.7%	0.0%																																												
	4	3	2	1	無回答																																												
生徒	50.5%	36.3%	13.2%	0.0%	0.0%																																												
保護者	30.1%	63.0%	6.8%	0.0%	0.0%																																												
教員	52.5%	39.0%	8.5%	0.0%	0.0%																																												
<p>9 先生方は、朝の学習や基礎学力テスト、週末課題などをとおして熱心に指導してくれている。</p> <table border="1"> <thead> <tr> <th></th> <th>4</th> <th>3</th> <th>2</th> <th>1</th> <th>無回答</th> </tr> </thead> <tbody> <tr> <td>生徒</td> <td>54.7%</td> <td>35.8%</td> <td>9.5%</td> <td>0.0%</td> <td>0.0%</td> </tr> <tr> <td>保護者</td> <td>37.8%</td> <td>54.1%</td> <td>7.4%</td> <td>0.0%</td> <td>0.7%</td> </tr> <tr> <td>教員</td> <td>45.8%</td> <td>39.0%</td> <td>11.9%</td> <td>3.4%</td> <td>0.0%</td> </tr> </tbody> </table>		4	3	2	1	無回答	生徒	54.7%	35.8%	9.5%	0.0%	0.0%	保護者	37.8%	54.1%	7.4%	0.0%	0.7%	教員	45.8%	39.0%	11.9%	3.4%	0.0%	<p>10 先生方は、学科の特色を生かしながら、実習をとおして農業への興味・関心を引き出すよう熱心に指導してくれている。</p> <table border="1"> <thead> <tr> <th></th> <th>4</th> <th>3</th> <th>2</th> <th>1</th> <th>無回答</th> </tr> </thead> <tbody> <tr> <td>生徒</td> <td>65.8%</td> <td>29.5%</td> <td>3.7%</td> <td>1.1%</td> <td>0.0%</td> </tr> <tr> <td>保護者</td> <td>51.7%</td> <td>46.3%</td> <td>1.3%</td> <td>0.0%</td> <td>0.7%</td> </tr> <tr> <td>教員</td> <td>40.7%</td> <td>49.2%</td> <td>8.5%</td> <td>0.0%</td> <td>1.7%</td> </tr> </tbody> </table>		4	3	2	1	無回答	生徒	65.8%	29.5%	3.7%	1.1%	0.0%	保護者	51.7%	46.3%	1.3%	0.0%	0.7%	教員	40.7%	49.2%	8.5%	0.0%	1.7%
	4	3	2	1	無回答																																												
生徒	54.7%	35.8%	9.5%	0.0%	0.0%																																												
保護者	37.8%	54.1%	7.4%	0.0%	0.7%																																												
教員	45.8%	39.0%	11.9%	3.4%	0.0%																																												
	4	3	2	1	無回答																																												
生徒	65.8%	29.5%	3.7%	1.1%	0.0%																																												
保護者	51.7%	46.3%	1.3%	0.0%	0.7%																																												
教員	40.7%	49.2%	8.5%	0.0%	1.7%																																												

令和4年度 福島県立岩瀬農業高等学校 学校経営・運営ビジョンに関する意識調査結果①

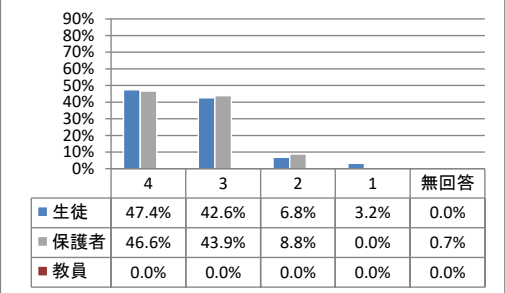
生徒(3学年) No. 2

A:当てはまる B:だいたい当てはまる C:あまり当てはまらない D:当てはまらない 無回答

<p>11 先生方は、総合実習や課題研究等で、自ら課題を見つけ、それに取り組み課題を解決できるように指導してくれている。</p>	<p>12 先生方は、わからないところがあると丁寧にわかるまで教えてくれる。</p>																																																
 <table border="1" data-bbox="300 421 743 533"> <thead> <tr> <th></th> <th>4</th> <th>3</th> <th>2</th> <th>1</th> <th>無回答</th> </tr> </thead> <tbody> <tr> <td>生徒</td> <td>64.7%</td> <td>28.4%</td> <td>6.3%</td> <td>0.5%</td> <td>0.0%</td> </tr> <tr> <td>保護者</td> <td>62.8%</td> <td>34.5%</td> <td>2.0%</td> <td>0.0%</td> <td>0.7%</td> </tr> <tr> <td>教員</td> <td>28.8%</td> <td>64.4%</td> <td>6.8%</td> <td>0.0%</td> <td>0.0%</td> </tr> </tbody> </table>		4	3	2	1	無回答	生徒	64.7%	28.4%	6.3%	0.5%	0.0%	保護者	62.8%	34.5%	2.0%	0.0%	0.7%	教員	28.8%	64.4%	6.8%	0.0%	0.0%	 <table border="1" data-bbox="861 421 1305 533"> <thead> <tr> <th></th> <th>4</th> <th>3</th> <th>2</th> <th>1</th> <th>無回答</th> </tr> </thead> <tbody> <tr> <td>生徒</td> <td>61.6%</td> <td>31.1%</td> <td>6.3%</td> <td>1.1%</td> <td>0.0%</td> </tr> <tr> <td>保護者</td> <td>37.2%</td> <td>56.1%</td> <td>4.1%</td> <td>0.0%</td> <td>2.7%</td> </tr> <tr> <td>教員</td> <td>37.3%</td> <td>57.6%</td> <td>5.1%</td> <td>0.0%</td> <td>0.0%</td> </tr> </tbody> </table>		4	3	2	1	無回答	生徒	61.6%	31.1%	6.3%	1.1%	0.0%	保護者	37.2%	56.1%	4.1%	0.0%	2.7%	教員	37.3%	57.6%	5.1%	0.0%	0.0%
	4	3	2	1	無回答																																												
生徒	64.7%	28.4%	6.3%	0.5%	0.0%																																												
保護者	62.8%	34.5%	2.0%	0.0%	0.7%																																												
教員	28.8%	64.4%	6.8%	0.0%	0.0%																																												
	4	3	2	1	無回答																																												
生徒	61.6%	31.1%	6.3%	1.1%	0.0%																																												
保護者	37.2%	56.1%	4.1%	0.0%	2.7%																																												
教員	37.3%	57.6%	5.1%	0.0%	0.0%																																												
<p>13 本校は、進路実現のために進路ガイダンスや講演会等を積極的に行っている。</p>	<p>14 本校は、自分の適性や進路に関する面談や指導を適切に行っている。</p>																																																
 <table border="1" data-bbox="300 784 743 896"> <thead> <tr> <th></th> <th>4</th> <th>3</th> <th>2</th> <th>1</th> <th>無回答</th> </tr> </thead> <tbody> <tr> <td>生徒</td> <td>74.2%</td> <td>20.5%</td> <td>5.3%</td> <td>0.0%</td> <td>0.0%</td> </tr> <tr> <td>保護者</td> <td>41.2%</td> <td>52.0%</td> <td>5.4%</td> <td>0.0%</td> <td>1.4%</td> </tr> <tr> <td>教員</td> <td>25.4%</td> <td>52.5%</td> <td>20.3%</td> <td>1.7%</td> <td>0.0%</td> </tr> </tbody> </table>		4	3	2	1	無回答	生徒	74.2%	20.5%	5.3%	0.0%	0.0%	保護者	41.2%	52.0%	5.4%	0.0%	1.4%	教員	25.4%	52.5%	20.3%	1.7%	0.0%	 <table border="1" data-bbox="861 784 1305 896"> <thead> <tr> <th></th> <th>4</th> <th>3</th> <th>2</th> <th>1</th> <th>無回答</th> </tr> </thead> <tbody> <tr> <td>生徒</td> <td>65.8%</td> <td>31.1%</td> <td>2.1%</td> <td>1.1%</td> <td>0.0%</td> </tr> <tr> <td>保護者</td> <td>39.2%</td> <td>54.1%</td> <td>6.1%</td> <td>0.0%</td> <td>0.7%</td> </tr> <tr> <td>教員</td> <td>33.9%</td> <td>55.9%</td> <td>8.5%</td> <td>1.7%</td> <td>0.0%</td> </tr> </tbody> </table>		4	3	2	1	無回答	生徒	65.8%	31.1%	2.1%	1.1%	0.0%	保護者	39.2%	54.1%	6.1%	0.0%	0.7%	教員	33.9%	55.9%	8.5%	1.7%	0.0%
	4	3	2	1	無回答																																												
生徒	74.2%	20.5%	5.3%	0.0%	0.0%																																												
保護者	41.2%	52.0%	5.4%	0.0%	1.4%																																												
教員	25.4%	52.5%	20.3%	1.7%	0.0%																																												
	4	3	2	1	無回答																																												
生徒	65.8%	31.1%	2.1%	1.1%	0.0%																																												
保護者	39.2%	54.1%	6.1%	0.0%	0.7%																																												
教員	33.9%	55.9%	8.5%	1.7%	0.0%																																												
<p>15 本校は、各種の資格取得のための学習について熱心に指導してくれている。</p>	<p>16 本校は、進路希望実現に役立つ情報を適切に提供している。</p>																																																
 <table border="1" data-bbox="300 1146 743 1258"> <thead> <tr> <th></th> <th>4</th> <th>3</th> <th>2</th> <th>1</th> <th>無回答</th> </tr> </thead> <tbody> <tr> <td>生徒</td> <td>65.8%</td> <td>28.9%</td> <td>4.7%</td> <td>0.5%</td> <td>0.0%</td> </tr> <tr> <td>保護者</td> <td>48.0%</td> <td>46.6%</td> <td>5.4%</td> <td>0.0%</td> <td>0.0%</td> </tr> <tr> <td>教員</td> <td>47.5%</td> <td>35.6%</td> <td>15.3%</td> <td>1.7%</td> <td>0.0%</td> </tr> </tbody> </table>		4	3	2	1	無回答	生徒	65.8%	28.9%	4.7%	0.5%	0.0%	保護者	48.0%	46.6%	5.4%	0.0%	0.0%	教員	47.5%	35.6%	15.3%	1.7%	0.0%	 <table border="1" data-bbox="861 1146 1305 1258"> <thead> <tr> <th></th> <th>4</th> <th>3</th> <th>2</th> <th>1</th> <th>無回答</th> </tr> </thead> <tbody> <tr> <td>生徒</td> <td>72.6%</td> <td>23.7%</td> <td>3.2%</td> <td>0.5%</td> <td>0.0%</td> </tr> <tr> <td>保護者</td> <td>42.6%</td> <td>49.3%</td> <td>6.8%</td> <td>0.0%</td> <td>1.4%</td> </tr> <tr> <td>教員</td> <td>33.9%</td> <td>57.6%</td> <td>6.8%</td> <td>1.7%</td> <td>0.0%</td> </tr> </tbody> </table>		4	3	2	1	無回答	生徒	72.6%	23.7%	3.2%	0.5%	0.0%	保護者	42.6%	49.3%	6.8%	0.0%	1.4%	教員	33.9%	57.6%	6.8%	1.7%	0.0%
	4	3	2	1	無回答																																												
生徒	65.8%	28.9%	4.7%	0.5%	0.0%																																												
保護者	48.0%	46.6%	5.4%	0.0%	0.0%																																												
教員	47.5%	35.6%	15.3%	1.7%	0.0%																																												
	4	3	2	1	無回答																																												
生徒	72.6%	23.7%	3.2%	0.5%	0.0%																																												
保護者	42.6%	49.3%	6.8%	0.0%	1.4%																																												
教員	33.9%	57.6%	6.8%	1.7%	0.0%																																												
<p>17 学校の行事などとおして、地域の行事活動に積極的に参加している。</p>	<p>18 学校のホームページ、学校新聞等を活用している。</p>																																																
 <table border="1" data-bbox="300 1509 743 1621"> <thead> <tr> <th></th> <th>4</th> <th>3</th> <th>2</th> <th>1</th> <th>無回答</th> </tr> </thead> <tbody> <tr> <td>生徒</td> <td>47.4%</td> <td>32.1%</td> <td>14.7%</td> <td>5.8%</td> <td>0.0%</td> </tr> <tr> <td>保護者</td> <td>59.5%</td> <td>38.5%</td> <td>1.4%</td> <td>0.0%</td> <td>0.7%</td> </tr> <tr> <td>教員</td> <td>37.3%</td> <td>49.2%</td> <td>8.5%</td> <td>5.1%</td> <td>0.0%</td> </tr> </tbody> </table>		4	3	2	1	無回答	生徒	47.4%	32.1%	14.7%	5.8%	0.0%	保護者	59.5%	38.5%	1.4%	0.0%	0.7%	教員	37.3%	49.2%	8.5%	5.1%	0.0%	 <table border="1" data-bbox="861 1509 1305 1621"> <thead> <tr> <th></th> <th>4</th> <th>3</th> <th>2</th> <th>1</th> <th>無回答</th> </tr> </thead> <tbody> <tr> <td>生徒</td> <td>42.6%</td> <td>34.7%</td> <td>15.3%</td> <td>7.4%</td> <td>0.0%</td> </tr> <tr> <td>保護者</td> <td>41.2%</td> <td>46.6%</td> <td>8.8%</td> <td>2.0%</td> <td>1.4%</td> </tr> <tr> <td>教員</td> <td>28.8%</td> <td>52.5%</td> <td>16.9%</td> <td>1.7%</td> <td>0.0%</td> </tr> </tbody> </table>		4	3	2	1	無回答	生徒	42.6%	34.7%	15.3%	7.4%	0.0%	保護者	41.2%	46.6%	8.8%	2.0%	1.4%	教員	28.8%	52.5%	16.9%	1.7%	0.0%
	4	3	2	1	無回答																																												
生徒	47.4%	32.1%	14.7%	5.8%	0.0%																																												
保護者	59.5%	38.5%	1.4%	0.0%	0.7%																																												
教員	37.3%	49.2%	8.5%	5.1%	0.0%																																												
	4	3	2	1	無回答																																												
生徒	42.6%	34.7%	15.3%	7.4%	0.0%																																												
保護者	41.2%	46.6%	8.8%	2.0%	1.4%																																												
教員	28.8%	52.5%	16.9%	1.7%	0.0%																																												
<p>19 学校で配付された文書は、必ず家族に見せている。</p>	<p>20 ふだんの家庭学習時間は？ 2時間以上→4 2～1時間→3 1時間未満→2 していない→1</p>																																																
 <table border="1" data-bbox="300 1872 743 1984"> <thead> <tr> <th></th> <th>4</th> <th>3</th> <th>2</th> <th>1</th> <th>無回答</th> </tr> </thead> <tbody> <tr> <td>生徒</td> <td>42.6%</td> <td>37.9%</td> <td>13.7%</td> <td>5.8%</td> <td>0.0%</td> </tr> <tr> <td>保護者</td> <td>43.2%</td> <td>44.6%</td> <td>9.5%</td> <td>2.0%</td> <td>0.7%</td> </tr> <tr> <td>教員</td> <td>33.9%</td> <td>52.5%</td> <td>11.9%</td> <td>1.7%</td> <td>0.0%</td> </tr> </tbody> </table>		4	3	2	1	無回答	生徒	42.6%	37.9%	13.7%	5.8%	0.0%	保護者	43.2%	44.6%	9.5%	2.0%	0.7%	教員	33.9%	52.5%	11.9%	1.7%	0.0%	 <table border="1" data-bbox="861 1872 1305 1984"> <thead> <tr> <th></th> <th>4</th> <th>3</th> <th>2</th> <th>1</th> <th>無回答</th> </tr> </thead> <tbody> <tr> <td>生徒</td> <td>5.8%</td> <td>17.4%</td> <td>31.1%</td> <td>45.3%</td> <td>0.5%</td> </tr> <tr> <td>保護者</td> <td>20.3%</td> <td>41.9%</td> <td>26.4%</td> <td>10.8%</td> <td>0.7%</td> </tr> <tr> <td>教員</td> <td>0.0%</td> <td>0.0%</td> <td>0.0%</td> <td>0.0%</td> <td>0.0%</td> </tr> </tbody> </table>		4	3	2	1	無回答	生徒	5.8%	17.4%	31.1%	45.3%	0.5%	保護者	20.3%	41.9%	26.4%	10.8%	0.7%	教員	0.0%	0.0%	0.0%	0.0%	0.0%
	4	3	2	1	無回答																																												
生徒	42.6%	37.9%	13.7%	5.8%	0.0%																																												
保護者	43.2%	44.6%	9.5%	2.0%	0.7%																																												
教員	33.9%	52.5%	11.9%	1.7%	0.0%																																												
	4	3	2	1	無回答																																												
生徒	5.8%	17.4%	31.1%	45.3%	0.5%																																												
保護者	20.3%	41.9%	26.4%	10.8%	0.7%																																												
教員	0.0%	0.0%	0.0%	0.0%	0.0%																																												

令和4年度 福島県立岩瀬農業高等学校 学校経営・運営ビジョンに関する意識調査結果①
 生徒(3学年) No. 3

A:当てはまる B:だいたい当てはまる C:あまり当てはまらない D:当てはまらない 無回答

21 本校の学校生活に、満足している。	22 0																																
 <table border="1" data-bbox="300 421 762 539"> <thead> <tr> <th></th> <th>4</th> <th>3</th> <th>2</th> <th>1</th> <th>無回答</th> </tr> </thead> <tbody> <tr> <td>■ 生徒</td> <td>47.4%</td> <td>42.6%</td> <td>6.8%</td> <td>3.2%</td> <td>0.0%</td> </tr> <tr> <td>■ 保護者</td> <td>46.6%</td> <td>43.9%</td> <td>8.8%</td> <td>0.0%</td> <td>0.7%</td> </tr> <tr> <td>■ 教員</td> <td>0.0%</td> <td>0.0%</td> <td>0.0%</td> <td>0.0%</td> <td>0.0%</td> </tr> </tbody> </table>		4	3	2	1	無回答	■ 生徒	47.4%	42.6%	6.8%	3.2%	0.0%	■ 保護者	46.6%	43.9%	8.8%	0.0%	0.7%	■ 教員	0.0%	0.0%	0.0%	0.0%	0.0%	<p>3学年</p> <table border="1" data-bbox="919 309 1257 398"> <thead> <tr> <th></th> <th>生徒数(人)</th> <th>回答数(人)</th> <th>回答率(%)</th> </tr> </thead> <tbody> <tr> <td>0</td> <td>192</td> <td>190</td> <td>99.0</td> </tr> </tbody> </table>		生徒数(人)	回答数(人)	回答率(%)	0	192	190	99.0
	4	3	2	1	無回答																												
■ 生徒	47.4%	42.6%	6.8%	3.2%	0.0%																												
■ 保護者	46.6%	43.9%	8.8%	0.0%	0.7%																												
■ 教員	0.0%	0.0%	0.0%	0.0%	0.0%																												
	生徒数(人)	回答数(人)	回答率(%)																														
0	192	190	99.0																														

令和4年度 福島県立岩瀬農業高等学校 学校経営・運営ビジョンに関する意識調査結果①

生徒全体 No. 1

4:当てはまる 3:ほぼ当てはまる 2:あまり当てはまらない 1:全く当てはまらない 無回答

<p>1 先生方は、規則正しい生活や健康管理の指導をしてくれている。</p> <table border="1"> <thead> <tr> <th></th> <th>4</th> <th>3</th> <th>2</th> <th>1</th> <th>無回答</th> </tr> </thead> <tbody> <tr> <td>生徒</td> <td>64.3%</td> <td>29.3%</td> <td>5.7%</td> <td>0.7%</td> <td>0.0%</td> </tr> <tr> <td>保護者</td> <td>39.2%</td> <td>56.8%</td> <td>4.1%</td> <td>0.0%</td> <td>0.0%</td> </tr> <tr> <td>教員</td> <td>45.8%</td> <td>52.5%</td> <td>1.7%</td> <td>0.0%</td> <td>0.0%</td> </tr> </tbody> </table>		4	3	2	1	無回答	生徒	64.3%	29.3%	5.7%	0.7%	0.0%	保護者	39.2%	56.8%	4.1%	0.0%	0.0%	教員	45.8%	52.5%	1.7%	0.0%	0.0%	<p>2 先生方は、社会のルールやマナー等の指導をしてくれている。</p> <table border="1"> <thead> <tr> <th></th> <th>4</th> <th>3</th> <th>2</th> <th>1</th> <th>無回答</th> </tr> </thead> <tbody> <tr> <td>生徒</td> <td>72.1%</td> <td>23.8%</td> <td>3.2%</td> <td>0.9%</td> <td>0.0%</td> </tr> <tr> <td>保護者</td> <td>43.2%</td> <td>50.0%</td> <td>5.4%</td> <td>1.4%</td> <td>0.0%</td> </tr> <tr> <td>教員</td> <td>54.2%</td> <td>42.4%</td> <td>3.4%</td> <td>0.0%</td> <td>0.0%</td> </tr> </tbody> </table>		4	3	2	1	無回答	生徒	72.1%	23.8%	3.2%	0.9%	0.0%	保護者	43.2%	50.0%	5.4%	1.4%	0.0%	教員	54.2%	42.4%	3.4%	0.0%	0.0%
	4	3	2	1	無回答																																												
生徒	64.3%	29.3%	5.7%	0.7%	0.0%																																												
保護者	39.2%	56.8%	4.1%	0.0%	0.0%																																												
教員	45.8%	52.5%	1.7%	0.0%	0.0%																																												
	4	3	2	1	無回答																																												
生徒	72.1%	23.8%	3.2%	0.9%	0.0%																																												
保護者	43.2%	50.0%	5.4%	1.4%	0.0%																																												
教員	54.2%	42.4%	3.4%	0.0%	0.0%																																												
<p>3 先生方は、制服の着こなしや頭髪の指導をしてくれている。</p> <table border="1"> <thead> <tr> <th></th> <th>4</th> <th>3</th> <th>2</th> <th>1</th> <th>無回答</th> </tr> </thead> <tbody> <tr> <td>生徒</td> <td>78.8%</td> <td>17.9%</td> <td>2.9%</td> <td>0.5%</td> <td>0.0%</td> </tr> <tr> <td>保護者</td> <td>50.7%</td> <td>41.9%</td> <td>6.1%</td> <td>0.7%</td> <td>0.7%</td> </tr> <tr> <td>教員</td> <td>52.5%</td> <td>40.7%</td> <td>6.8%</td> <td>0.0%</td> <td>0.0%</td> </tr> </tbody> </table>		4	3	2	1	無回答	生徒	78.8%	17.9%	2.9%	0.5%	0.0%	保護者	50.7%	41.9%	6.1%	0.7%	0.7%	教員	52.5%	40.7%	6.8%	0.0%	0.0%	<p>4 先生方は、あいさつや正しい言葉遣いを指導してくれている。</p> <table border="1"> <thead> <tr> <th></th> <th>4</th> <th>3</th> <th>2</th> <th>1</th> <th>無回答</th> </tr> </thead> <tbody> <tr> <td>生徒</td> <td>64.6%</td> <td>28.8%</td> <td>5.5%</td> <td>1.1%</td> <td>0.0%</td> </tr> <tr> <td>保護者</td> <td>35.8%</td> <td>58.1%</td> <td>5.4%</td> <td>0.7%</td> <td>0.0%</td> </tr> <tr> <td>教員</td> <td>57.6%</td> <td>37.3%</td> <td>5.1%</td> <td>0.0%</td> <td>0.0%</td> </tr> </tbody> </table>		4	3	2	1	無回答	生徒	64.6%	28.8%	5.5%	1.1%	0.0%	保護者	35.8%	58.1%	5.4%	0.7%	0.0%	教員	57.6%	37.3%	5.1%	0.0%	0.0%
	4	3	2	1	無回答																																												
生徒	78.8%	17.9%	2.9%	0.5%	0.0%																																												
保護者	50.7%	41.9%	6.1%	0.7%	0.7%																																												
教員	52.5%	40.7%	6.8%	0.0%	0.0%																																												
	4	3	2	1	無回答																																												
生徒	64.6%	28.8%	5.5%	1.1%	0.0%																																												
保護者	35.8%	58.1%	5.4%	0.7%	0.0%																																												
教員	57.6%	37.3%	5.1%	0.0%	0.0%																																												
<p>5 先生方は、思いやり、仲間を大切にする大切さ、いじめ防止などの道徳教育をしっかりとしてくれている。</p> <table border="1"> <thead> <tr> <th></th> <th>4</th> <th>3</th> <th>2</th> <th>1</th> <th>無回答</th> </tr> </thead> <tbody> <tr> <td>生徒</td> <td>68.4%</td> <td>24.3%</td> <td>6.6%</td> <td>0.5%</td> <td>0.2%</td> </tr> <tr> <td>保護者</td> <td>32.4%</td> <td>59.5%</td> <td>4.7%</td> <td>2.0%</td> <td>1.4%</td> </tr> <tr> <td>教員</td> <td>35.6%</td> <td>47.5%</td> <td>16.9%</td> <td>0.0%</td> <td>0.0%</td> </tr> </tbody> </table>		4	3	2	1	無回答	生徒	68.4%	24.3%	6.6%	0.5%	0.2%	保護者	32.4%	59.5%	4.7%	2.0%	1.4%	教員	35.6%	47.5%	16.9%	0.0%	0.0%	<p>6 先生方は、学生会活動、部活動、ボランティア活動を奨励し、その指導に取り組んでいる。</p> <table border="1"> <thead> <tr> <th></th> <th>4</th> <th>3</th> <th>2</th> <th>1</th> <th>無回答</th> </tr> </thead> <tbody> <tr> <td>生徒</td> <td>64.8%</td> <td>29.3%</td> <td>4.3%</td> <td>1.4%</td> <td>0.2%</td> </tr> <tr> <td>保護者</td> <td>45.3%</td> <td>49.3%</td> <td>4.7%</td> <td>0.0%</td> <td>0.7%</td> </tr> <tr> <td>教員</td> <td>22.0%</td> <td>62.7%</td> <td>15.3%</td> <td>0.0%</td> <td>0.0%</td> </tr> </tbody> </table>		4	3	2	1	無回答	生徒	64.8%	29.3%	4.3%	1.4%	0.2%	保護者	45.3%	49.3%	4.7%	0.0%	0.7%	教員	22.0%	62.7%	15.3%	0.0%	0.0%
	4	3	2	1	無回答																																												
生徒	68.4%	24.3%	6.6%	0.5%	0.2%																																												
保護者	32.4%	59.5%	4.7%	2.0%	1.4%																																												
教員	35.6%	47.5%	16.9%	0.0%	0.0%																																												
	4	3	2	1	無回答																																												
生徒	64.8%	29.3%	4.3%	1.4%	0.2%																																												
保護者	45.3%	49.3%	4.7%	0.0%	0.7%																																												
教員	22.0%	62.7%	15.3%	0.0%	0.0%																																												
<p>7 先生方は、ボランティア活動や奉仕活動を奨励している。</p> <table border="1"> <thead> <tr> <th></th> <th>4</th> <th>3</th> <th>2</th> <th>1</th> <th>無回答</th> </tr> </thead> <tbody> <tr> <td>生徒</td> <td>57.1%</td> <td>33.8%</td> <td>7.1%</td> <td>2.0%</td> <td>0.0%</td> </tr> <tr> <td>保護者</td> <td>36.5%</td> <td>54.7%</td> <td>6.8%</td> <td>0.0%</td> <td>2.0%</td> </tr> <tr> <td>教員</td> <td>13.6%</td> <td>49.2%</td> <td>35.6%</td> <td>1.7%</td> <td>0.0%</td> </tr> </tbody> </table>		4	3	2	1	無回答	生徒	57.1%	33.8%	7.1%	2.0%	0.0%	保護者	36.5%	54.7%	6.8%	0.0%	2.0%	教員	13.6%	49.2%	35.6%	1.7%	0.0%	<p>8 先生方は、工夫してわかりやすい授業をしている。</p> <table border="1"> <thead> <tr> <th></th> <th>4</th> <th>3</th> <th>2</th> <th>1</th> <th>無回答</th> </tr> </thead> <tbody> <tr> <td>生徒</td> <td>57.5%</td> <td>33.8%</td> <td>8.0%</td> <td>0.7%</td> <td>0.0%</td> </tr> <tr> <td>保護者</td> <td>30.1%</td> <td>63.0%</td> <td>6.8%</td> <td>0.0%</td> <td>0.0%</td> </tr> <tr> <td>教員</td> <td>52.5%</td> <td>39.0%</td> <td>8.5%</td> <td>0.0%</td> <td>0.0%</td> </tr> </tbody> </table>		4	3	2	1	無回答	生徒	57.5%	33.8%	8.0%	0.7%	0.0%	保護者	30.1%	63.0%	6.8%	0.0%	0.0%	教員	52.5%	39.0%	8.5%	0.0%	0.0%
	4	3	2	1	無回答																																												
生徒	57.1%	33.8%	7.1%	2.0%	0.0%																																												
保護者	36.5%	54.7%	6.8%	0.0%	2.0%																																												
教員	13.6%	49.2%	35.6%	1.7%	0.0%																																												
	4	3	2	1	無回答																																												
生徒	57.5%	33.8%	8.0%	0.7%	0.0%																																												
保護者	30.1%	63.0%	6.8%	0.0%	0.0%																																												
教員	52.5%	39.0%	8.5%	0.0%	0.0%																																												
<p>9 先生方は、朝の学習や基礎学力テスト、週末課題などをとおして熱心に指導してくれている。</p> <table border="1"> <thead> <tr> <th></th> <th>4</th> <th>3</th> <th>2</th> <th>1</th> <th>無回答</th> </tr> </thead> <tbody> <tr> <td>生徒</td> <td>61.3%</td> <td>32.0%</td> <td>5.7%</td> <td>1.1%</td> <td>0.0%</td> </tr> <tr> <td>保護者</td> <td>37.8%</td> <td>54.1%</td> <td>7.4%</td> <td>0.0%</td> <td>0.7%</td> </tr> <tr> <td>教員</td> <td>45.8%</td> <td>39.0%</td> <td>11.9%</td> <td>3.4%</td> <td>0.0%</td> </tr> </tbody> </table>		4	3	2	1	無回答	生徒	61.3%	32.0%	5.7%	1.1%	0.0%	保護者	37.8%	54.1%	7.4%	0.0%	0.7%	教員	45.8%	39.0%	11.9%	3.4%	0.0%	<p>10 先生方は、学科の特色を生かしながら、実習をとおして農業への興味・関心を引き出すよう熱心に指導してくれている。</p> <table border="1"> <thead> <tr> <th></th> <th>4</th> <th>3</th> <th>2</th> <th>1</th> <th>無回答</th> </tr> </thead> <tbody> <tr> <td>生徒</td> <td>66.3%</td> <td>27.9%</td> <td>4.3%</td> <td>1.6%</td> <td>0.0%</td> </tr> <tr> <td>保護者</td> <td>51.7%</td> <td>46.3%</td> <td>1.3%</td> <td>0.0%</td> <td>0.7%</td> </tr> <tr> <td>教員</td> <td>40.7%</td> <td>49.2%</td> <td>8.5%</td> <td>0.0%</td> <td>1.7%</td> </tr> </tbody> </table>		4	3	2	1	無回答	生徒	66.3%	27.9%	4.3%	1.6%	0.0%	保護者	51.7%	46.3%	1.3%	0.0%	0.7%	教員	40.7%	49.2%	8.5%	0.0%	1.7%
	4	3	2	1	無回答																																												
生徒	61.3%	32.0%	5.7%	1.1%	0.0%																																												
保護者	37.8%	54.1%	7.4%	0.0%	0.7%																																												
教員	45.8%	39.0%	11.9%	3.4%	0.0%																																												
	4	3	2	1	無回答																																												
生徒	66.3%	27.9%	4.3%	1.6%	0.0%																																												
保護者	51.7%	46.3%	1.3%	0.0%	0.7%																																												
教員	40.7%	49.2%	8.5%	0.0%	1.7%																																												

令和4年度 福島県立岩瀬農業高等学校 学校経営・運営ビジョンに関する意識調査結果①

生徒全体 No. 2

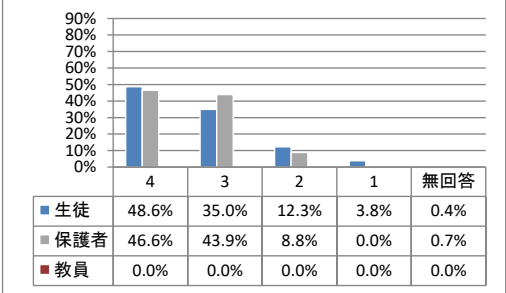
A: 当てはまる B: だいたい当てはまる C: あまり当てはまらない D: 当てはまらない 無回答

<p>11 先生方は、総合実習や課題研究等で、自ら課題を見つけ、それに取り組み課題を解決できるように指導してくれている。</p> <table border="1"> <thead> <tr> <th></th> <th>4</th> <th>3</th> <th>2</th> <th>1</th> <th>無回答</th> </tr> </thead> <tbody> <tr> <td>生徒</td> <td>63.9%</td> <td>30.0%</td> <td>5.0%</td> <td>1.1%</td> <td>0.0%</td> </tr> <tr> <td>保護者</td> <td>62.8%</td> <td>34.5%</td> <td>2.0%</td> <td>0.0%</td> <td>0.7%</td> </tr> <tr> <td>教員</td> <td>28.8%</td> <td>64.4%</td> <td>6.8%</td> <td>0.0%</td> <td>0.0%</td> </tr> </tbody> </table>		4	3	2	1	無回答	生徒	63.9%	30.0%	5.0%	1.1%	0.0%	保護者	62.8%	34.5%	2.0%	0.0%	0.7%	教員	28.8%	64.4%	6.8%	0.0%	0.0%	<p>12 先生方は、わからないところがあると丁寧にわかるまで教えてくれる。</p> <table border="1"> <thead> <tr> <th></th> <th>4</th> <th>3</th> <th>2</th> <th>1</th> <th>無回答</th> </tr> </thead> <tbody> <tr> <td>生徒</td> <td>63.4%</td> <td>29.5%</td> <td>5.0%</td> <td>2.1%</td> <td>0.0%</td> </tr> <tr> <td>保護者</td> <td>37.2%</td> <td>56.1%</td> <td>4.1%</td> <td>0.0%</td> <td>2.7%</td> </tr> <tr> <td>教員</td> <td>37.3%</td> <td>57.6%</td> <td>5.1%</td> <td>0.0%</td> <td>0.0%</td> </tr> </tbody> </table>		4	3	2	1	無回答	生徒	63.4%	29.5%	5.0%	2.1%	0.0%	保護者	37.2%	56.1%	4.1%	0.0%	2.7%	教員	37.3%	57.6%	5.1%	0.0%	0.0%
	4	3	2	1	無回答																																												
生徒	63.9%	30.0%	5.0%	1.1%	0.0%																																												
保護者	62.8%	34.5%	2.0%	0.0%	0.7%																																												
教員	28.8%	64.4%	6.8%	0.0%	0.0%																																												
	4	3	2	1	無回答																																												
生徒	63.4%	29.5%	5.0%	2.1%	0.0%																																												
保護者	37.2%	56.1%	4.1%	0.0%	2.7%																																												
教員	37.3%	57.6%	5.1%	0.0%	0.0%																																												
<p>13 本校は、進路実現のために進路ガイダンスや講演会等を積極的に行っている。</p> <table border="1"> <thead> <tr> <th></th> <th>4</th> <th>3</th> <th>2</th> <th>1</th> <th>無回答</th> </tr> </thead> <tbody> <tr> <td>生徒</td> <td>64.5%</td> <td>29.3%</td> <td>5.2%</td> <td>1.1%</td> <td>0.0%</td> </tr> <tr> <td>保護者</td> <td>41.2%</td> <td>52.0%</td> <td>5.4%</td> <td>0.0%</td> <td>1.4%</td> </tr> <tr> <td>教員</td> <td>25.4%</td> <td>52.5%</td> <td>20.3%</td> <td>1.7%</td> <td>0.0%</td> </tr> </tbody> </table>		4	3	2	1	無回答	生徒	64.5%	29.3%	5.2%	1.1%	0.0%	保護者	41.2%	52.0%	5.4%	0.0%	1.4%	教員	25.4%	52.5%	20.3%	1.7%	0.0%	<p>14 本校は、自分の適性や進路に関する面談や指導を適切に行っている。</p> <table border="1"> <thead> <tr> <th></th> <th>4</th> <th>3</th> <th>2</th> <th>1</th> <th>無回答</th> </tr> </thead> <tbody> <tr> <td>生徒</td> <td>61.3%</td> <td>33.6%</td> <td>3.6%</td> <td>1.6%</td> <td>0.0%</td> </tr> <tr> <td>保護者</td> <td>39.2%</td> <td>54.1%</td> <td>6.1%</td> <td>0.0%</td> <td>0.7%</td> </tr> <tr> <td>教員</td> <td>33.9%</td> <td>55.9%</td> <td>8.5%</td> <td>1.7%</td> <td>0.0%</td> </tr> </tbody> </table>		4	3	2	1	無回答	生徒	61.3%	33.6%	3.6%	1.6%	0.0%	保護者	39.2%	54.1%	6.1%	0.0%	0.7%	教員	33.9%	55.9%	8.5%	1.7%	0.0%
	4	3	2	1	無回答																																												
生徒	64.5%	29.3%	5.2%	1.1%	0.0%																																												
保護者	41.2%	52.0%	5.4%	0.0%	1.4%																																												
教員	25.4%	52.5%	20.3%	1.7%	0.0%																																												
	4	3	2	1	無回答																																												
生徒	61.3%	33.6%	3.6%	1.6%	0.0%																																												
保護者	39.2%	54.1%	6.1%	0.0%	0.7%																																												
教員	33.9%	55.9%	8.5%	1.7%	0.0%																																												
<p>15 本校は、各種の資格取得のための学習について熱心に指導してくれている。</p> <table border="1"> <thead> <tr> <th></th> <th>4</th> <th>3</th> <th>2</th> <th>1</th> <th>無回答</th> </tr> </thead> <tbody> <tr> <td>生徒</td> <td>66.3%</td> <td>28.8%</td> <td>4.3%</td> <td>0.7%</td> <td>0.0%</td> </tr> <tr> <td>保護者</td> <td>48.0%</td> <td>46.6%</td> <td>5.4%</td> <td>0.0%</td> <td>0.0%</td> </tr> <tr> <td>教員</td> <td>47.5%</td> <td>35.6%</td> <td>15.3%</td> <td>1.7%</td> <td>0.0%</td> </tr> </tbody> </table>		4	3	2	1	無回答	生徒	66.3%	28.8%	4.3%	0.7%	0.0%	保護者	48.0%	46.6%	5.4%	0.0%	0.0%	教員	47.5%	35.6%	15.3%	1.7%	0.0%	<p>16 本校は、進路希望実現に役立つ情報を適切に提供している。</p> <table border="1"> <thead> <tr> <th></th> <th>4</th> <th>3</th> <th>2</th> <th>1</th> <th>無回答</th> </tr> </thead> <tbody> <tr> <td>生徒</td> <td>66.8%</td> <td>29.1%</td> <td>3.2%</td> <td>0.9%</td> <td>0.0%</td> </tr> <tr> <td>保護者</td> <td>42.6%</td> <td>49.3%</td> <td>6.8%</td> <td>0.0%</td> <td>1.4%</td> </tr> <tr> <td>教員</td> <td>33.9%</td> <td>57.6%</td> <td>6.8%</td> <td>1.7%</td> <td>0.0%</td> </tr> </tbody> </table>		4	3	2	1	無回答	生徒	66.8%	29.1%	3.2%	0.9%	0.0%	保護者	42.6%	49.3%	6.8%	0.0%	1.4%	教員	33.9%	57.6%	6.8%	1.7%	0.0%
	4	3	2	1	無回答																																												
生徒	66.3%	28.8%	4.3%	0.7%	0.0%																																												
保護者	48.0%	46.6%	5.4%	0.0%	0.0%																																												
教員	47.5%	35.6%	15.3%	1.7%	0.0%																																												
	4	3	2	1	無回答																																												
生徒	66.8%	29.1%	3.2%	0.9%	0.0%																																												
保護者	42.6%	49.3%	6.8%	0.0%	1.4%																																												
教員	33.9%	57.6%	6.8%	1.7%	0.0%																																												
<p>17 学校の行事などとおして、地域の行事活動に積極的に参加している。</p> <table border="1"> <thead> <tr> <th></th> <th>4</th> <th>3</th> <th>2</th> <th>1</th> <th>無回答</th> </tr> </thead> <tbody> <tr> <td>生徒</td> <td>44.5%</td> <td>33.4%</td> <td>14.3%</td> <td>7.9%</td> <td>0.0%</td> </tr> <tr> <td>保護者</td> <td>59.5%</td> <td>38.5%</td> <td>1.4%</td> <td>0.0%</td> <td>0.7%</td> </tr> <tr> <td>教員</td> <td>37.3%</td> <td>49.2%</td> <td>8.5%</td> <td>5.1%</td> <td>0.0%</td> </tr> </tbody> </table>		4	3	2	1	無回答	生徒	44.5%	33.4%	14.3%	7.9%	0.0%	保護者	59.5%	38.5%	1.4%	0.0%	0.7%	教員	37.3%	49.2%	8.5%	5.1%	0.0%	<p>18 学校のホームページ、学校新聞等を活用している。</p> <table border="1"> <thead> <tr> <th></th> <th>4</th> <th>3</th> <th>2</th> <th>1</th> <th>無回答</th> </tr> </thead> <tbody> <tr> <td>生徒</td> <td>38.8%</td> <td>33.0%</td> <td>16.8%</td> <td>11.4%</td> <td>0.0%</td> </tr> <tr> <td>保護者</td> <td>41.2%</td> <td>46.6%</td> <td>8.8%</td> <td>2.0%</td> <td>1.4%</td> </tr> <tr> <td>教員</td> <td>28.8%</td> <td>52.5%</td> <td>16.9%</td> <td>1.7%</td> <td>0.0%</td> </tr> </tbody> </table>		4	3	2	1	無回答	生徒	38.8%	33.0%	16.8%	11.4%	0.0%	保護者	41.2%	46.6%	8.8%	2.0%	1.4%	教員	28.8%	52.5%	16.9%	1.7%	0.0%
	4	3	2	1	無回答																																												
生徒	44.5%	33.4%	14.3%	7.9%	0.0%																																												
保護者	59.5%	38.5%	1.4%	0.0%	0.7%																																												
教員	37.3%	49.2%	8.5%	5.1%	0.0%																																												
	4	3	2	1	無回答																																												
生徒	38.8%	33.0%	16.8%	11.4%	0.0%																																												
保護者	41.2%	46.6%	8.8%	2.0%	1.4%																																												
教員	28.8%	52.5%	16.9%	1.7%	0.0%																																												
<p>19 学校で配付された文書は、必ず家族に見せている。</p> <table border="1"> <thead> <tr> <th></th> <th>4</th> <th>3</th> <th>2</th> <th>1</th> <th>無回答</th> </tr> </thead> <tbody> <tr> <td>生徒</td> <td>51.1%</td> <td>32.9%</td> <td>11.3%</td> <td>4.6%</td> <td>0.2%</td> </tr> <tr> <td>保護者</td> <td>43.2%</td> <td>44.6%</td> <td>9.5%</td> <td>2.0%</td> <td>0.7%</td> </tr> <tr> <td>教員</td> <td>33.9%</td> <td>52.5%</td> <td>11.9%</td> <td>1.7%</td> <td>0.0%</td> </tr> </tbody> </table>		4	3	2	1	無回答	生徒	51.1%	32.9%	11.3%	4.6%	0.2%	保護者	43.2%	44.6%	9.5%	2.0%	0.7%	教員	33.9%	52.5%	11.9%	1.7%	0.0%	<p>20 ふだんの家庭学習時間は？ 2時間以上→4 2～1時間→3 1時間未満→2 していない→1</p> <table border="1"> <thead> <tr> <th></th> <th>4</th> <th>3</th> <th>2</th> <th>1</th> <th>無回答</th> </tr> </thead> <tbody> <tr> <td>生徒</td> <td>9.8%</td> <td>21.3%</td> <td>32.5%</td> <td>36.1%</td> <td>0.4%</td> </tr> <tr> <td>保護者</td> <td>20.3%</td> <td>41.9%</td> <td>26.4%</td> <td>10.8%</td> <td>0.7%</td> </tr> <tr> <td>教員</td> <td>0.0%</td> <td>0.0%</td> <td>0.0%</td> <td>0.0%</td> <td>0.0%</td> </tr> </tbody> </table>		4	3	2	1	無回答	生徒	9.8%	21.3%	32.5%	36.1%	0.4%	保護者	20.3%	41.9%	26.4%	10.8%	0.7%	教員	0.0%	0.0%	0.0%	0.0%	0.0%
	4	3	2	1	無回答																																												
生徒	51.1%	32.9%	11.3%	4.6%	0.2%																																												
保護者	43.2%	44.6%	9.5%	2.0%	0.7%																																												
教員	33.9%	52.5%	11.9%	1.7%	0.0%																																												
	4	3	2	1	無回答																																												
生徒	9.8%	21.3%	32.5%	36.1%	0.4%																																												
保護者	20.3%	41.9%	26.4%	10.8%	0.7%																																												
教員	0.0%	0.0%	0.0%	0.0%	0.0%																																												

令和4年度 福島県立岩瀬農業高等学校 学校経営・運営ビジョンに関する意識調査結果①

生徒全体 No. 3

A:当てはまる B:だいたい当てはまる C:あまり当てはまらない D:当てはまらない 無回答

21 本校の学校生活に、満足している。	22 0																																
 <table border="1" data-bbox="300 416 756 533"> <thead> <tr> <th></th> <th>4</th> <th>3</th> <th>2</th> <th>1</th> <th>無回答</th> </tr> </thead> <tbody> <tr> <td>■ 生徒</td> <td>48.6%</td> <td>35.0%</td> <td>12.3%</td> <td>3.8%</td> <td>0.4%</td> </tr> <tr> <td>■ 保護者</td> <td>46.6%</td> <td>43.9%</td> <td>8.8%</td> <td>0.0%</td> <td>0.7%</td> </tr> <tr> <td>■ 教員</td> <td>0.0%</td> <td>0.0%</td> <td>0.0%</td> <td>0.0%</td> <td>0.0%</td> </tr> </tbody> </table>		4	3	2	1	無回答	■ 生徒	48.6%	35.0%	12.3%	3.8%	0.4%	■ 保護者	46.6%	43.9%	8.8%	0.0%	0.7%	■ 教員	0.0%	0.0%	0.0%	0.0%	0.0%	<p>生徒全体</p> <table border="1" data-bbox="919 311 1257 394"> <thead> <tr> <th></th> <th>生徒数(人)</th> <th>回答数(人)</th> <th>回答率(%)</th> </tr> </thead> <tbody> <tr> <td>0</td> <td>604</td> <td>594</td> <td>98.3</td> </tr> </tbody> </table>		生徒数(人)	回答数(人)	回答率(%)	0	604	594	98.3
	4	3	2	1	無回答																												
■ 生徒	48.6%	35.0%	12.3%	3.8%	0.4%																												
■ 保護者	46.6%	43.9%	8.8%	0.0%	0.7%																												
■ 教員	0.0%	0.0%	0.0%	0.0%	0.0%																												
	生徒数(人)	回答数(人)	回答率(%)																														
0	604	594	98.3																														