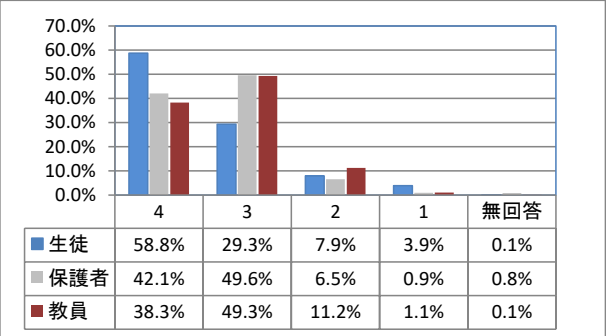


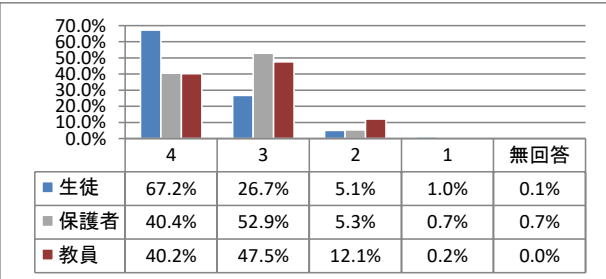
# 令和4年度前期アンケート集計表

	回収数	全体	R4 回収率	R3 回収率	R2 回収率	R1 回収率
生徒	594名	604名	98%	97%	99%	98%
	(1年 200名 2年 212名 3年 192名)					
保護者	257名	604名	43%	45%	36%	28%
教員	59名	78名	76%	69%	70%	50%

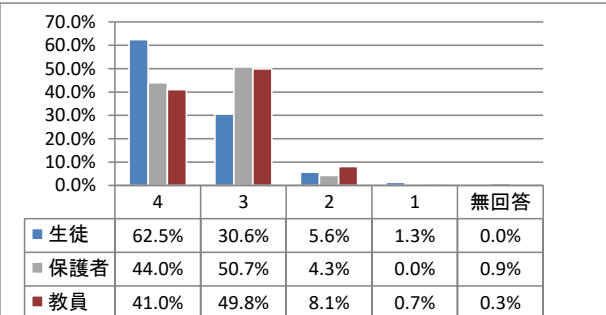
アンケート21問全体の合計			
21問	生徒	保護者	教員
4	58.8%	42.1%	38.3%
3	29.3%	49.6%	49.3%
2	7.9%	6.5%	11.2%
1	3.9%	0.9%	1.1%
無回答	0.1%	0.8%	0.1%
	100.0%	100.0%	100.0%



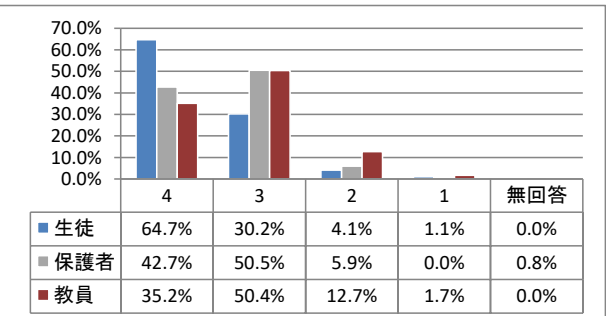
「生きる力」の育成			
1~7問	生徒	保護者	教員
4	67.2%	40.4%	40.2%
3	26.7%	52.9%	47.5%
2	5.1%	5.3%	12.1%
1	1.0%	0.7%	0.2%
無回答	0.1%	0.7%	0.0%
	100.0%	100.0%	100.0%



学力の向上			
8~12問	生徒	保護者	教員
4	62.5%	44.0%	41.0%
3	30.6%	50.7%	49.8%
2	5.6%	4.3%	8.1%
1	1.3%	0.0%	0.7%
無回答	0.0%	0.9%	0.3%
	100.0%	100.0%	100.0%



進路目標の実現			
13~16問	生徒	保護者	教員
4	64.7%	42.7%	35.2%
3	30.2%	50.5%	50.4%
2	4.1%	5.9%	12.7%
1	1.1%	0.0%	1.7%
無回答	0.0%	0.8%	0.0%
	100.0%	100.0%	100.0%



開かれた学校づくり			
17~19問	生徒	保護者	教員
4	44.8%	48.0%	33.3%
3	33.1%	43.2%	51.4%
2	14.1%	6.5%	12.4%
1	8.0%	1.4%	2.8%
無回答	0.1%	0.9%	0.0%
	100.0%	100.0%	100.0%

