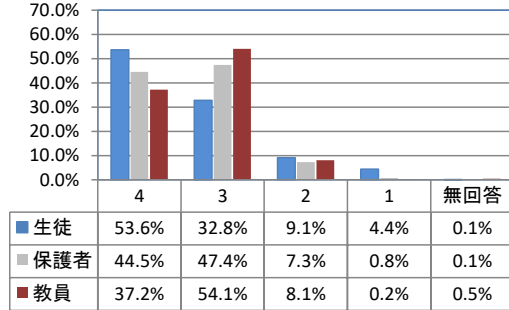


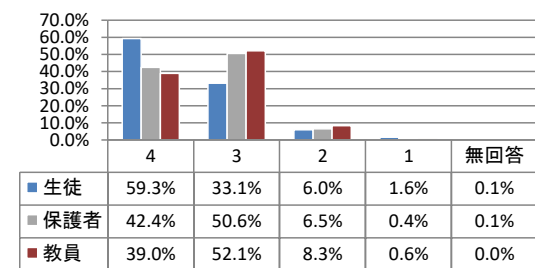
# 令和5年度アンケート集計表

	回収数	全体	R5 回収率	R4 回収率	R3 回収率
生徒	552名	582名	95%	98%	97%
	(1年 182名 2年 191名 3年 209名)				
保護者	313名	582名	54%	51%	45%
教員	78名	79名	99%	100%	69%

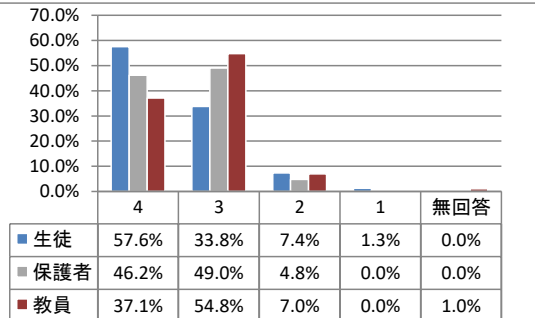
アンケート21問全体の合計			
21問	生徒	保護者	教員
4	53.6%	44.5%	37.2%
3	32.8%	47.4%	54.1%
2	9.1%	7.3%	8.1%
1	4.4%	0.8%	0.2%
無回答	0.1%	0.1%	0.5%
	100.0%	100.0%	100.0%



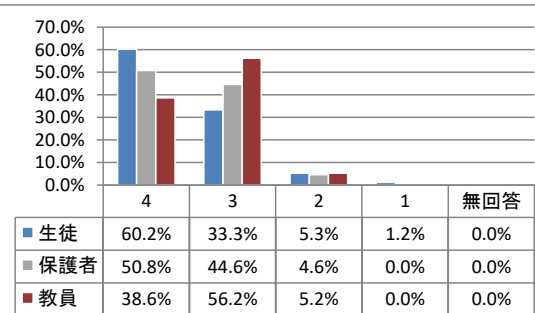
「生きる力」の育成			
1~7問	生徒	保護者	教員
4	59.3%	42.4%	39.0%
3	33.1%	50.6%	52.1%
2	6.0%	6.5%	8.3%
1	1.6%	0.4%	0.6%
無回答	0.1%	0.1%	0.0%
	100.0%	100.0%	100.0%



学力の向上			
8~12問	生徒	保護者	教員
4	57.6%	46.2%	37.1%
3	33.8%	49.0%	54.8%
2	7.4%	4.8%	7.0%
1	1.3%	0.0%	0.0%
無回答	0.0%	0.0%	1.0%
	100.0%	100.0%	100.0%



進路目標の実現			
13~16問	生徒	保護者	教員
4	60.2%	50.8%	38.6%
3	33.3%	44.6%	56.2%
2	5.3%	4.6%	5.2%
1	1.2%	0.0%	0.0%
無回答	0.0%	0.0%	0.0%
	100.0%	100.0%	100.0%



開かれた学校づくり			
17~19問	生徒	保護者	教員
4	42.9%	47.9%	31.2%
3	32.4%	41.3%	54.5%
2	17.1%	9.5%	13.0%
1	7.6%	1.2%	0.0%
無回答	0.1%	0.1%	1.3%
	100.1%	100.0%	100.0%

